



**Reçu: « Demande d'examen au cas par cas de la nécessité d'établir une évaluation environnementale sur la commune de POUILLAC »**

Attention

Ce message est soumis à validation pour être propagé aux destinataires hors ministère.

Souhaitez-vous le propager ?

Oui Non

Reçu le: 20 oct. 2014

Expéditeur: [elodie.brault@sde17.fr](mailto:elodie.brault@sde17.fr)

En attente:

<a href="mailto:nicolas.delbos@sde17.fr">nicolas.delbos@sde17.fr</a>	
<a href="mailto:elodie.brault@sde17.fr">elodie.brault@sde17.fr</a>	

Sujet: Demande d'examen au cas par cas de la nécessité d'établir une évaluation environnementale sur la commune de POUILLAC

Corps du message:

Madame la Préfète de Charente-Maritime,

Au titre de la délégation de la compétence assainissement de la commune de POUILLAC, Le Syndicat des

Eaux de la Charente-Maritime réalise le zonage d'assainissement des eaux usées domestiques en application

des paragraphes 1 et 2 de l'article L2224-10 du Code Général des Collectivités Territoriales.

Je souhaiterais connaître la position de l'autorité environnementale en ce qui concerne la nécessité ou non de

réaliser une évaluation environnementale du zonage d'assainissement des eaux usées domestiques du

territoire de la commune de POUILLAC.

Afin de permettre l'examen du projet, vous trouverez ci joint le dossier décrivant le zonage d'assainissement

envisagé.

Conformément aux dispositions de l'article R122-17-II du Code de l'Environnement, je vous remercie de bien

vouloir me faire connaître la décision de soumettre ou non à évaluation environnementale la procédure de

zonage d'assainissement des eaux usées domestiques dans un délai de deux mois.

Je vous prie d'agréer Madame La Préfète nos respectueuses salutations,


Elodie Brault - Secrétariat du service assainissement individuel du Syndicat des Eaux 17

Fichiers joints

 **Les fichiers sont disponibles jusqu'au 03/11/2014 inclus.**

 [Pouillac-Carte de zonage d'ass.\[1\].pdf](#) Taille : 299 Ko, MD5:

23adcc0adefb70cb1950a92b8202f11b

 [Pouillac - Enquête Publique\[1\].pdf](#) Taille : 4 Mo, MD5: d9b6017aebf9d631f83907a945bbe918

Total: 2 fichier(s), 5 Mo

 [Télécharger tous les fichiers \(au format zip\)](#)



14 Avenue de la Loge  
86440 MIGNE-AUXANCES  
Tel : 05 49 42 73 87  
Fax : 05 49 42 74 58  
Mail : ceddecourrier@live.fr

Conseils en Environnement Développement  
Durable Et Communication  
Bureau d'études - Environnement -  
Aménagement - Urbanisme



## SYNDICAT DES EAUX DE CHARENTE-MARITIME

Commune de POUILLAC

### ETUDE DE ZONAGE D'ASSAINISSEMENT

Dossier d'enquête publique



AGENCE DE L'EAU  
**ADOUR-GARONNE**  
ETABLISSEMENT PUBLIC DU MINISTERE  
DU DEVELOPPEMENT DURABLE

Etude réalisée avec le concours de :



**ETUDE CEDDEC**  
N°3/00283/2013/PD

**octobre 2014**

## SOMMAIRE

<b>NOTE DE PRESENTATION .....</b>	<b>3</b>
<b>A – PRESENTATION DE LA COMMUNE.....</b>	<b>5</b>
1) SITUATION GENERALE.....	5
2) DONNEES DEMOGRAPHIQUES.....	5
3) RESEAU HYDROGRAPHIQUE, PERIMETRES DE PROTECTION DE CAPTAGES, ZONES SENSIBLES .....	6
4) ASSAINISSEMENT EAUX USEES EXISTANT .....	8
<b>B - RAPPEL REGLEMENTAIRE .....</b>	<b>9</b>
1) DISPOSITIONS DU CODE GENERAL DES COLLECTIVITES TERRITORIALES (CGCT).....	9
2) PRINCIPAUX TEXTES REGLEMENTANT L'ASSAINISSEMENT NON COLLECTIF .....	10
3) PRINCIPAUX TEXTES REGLEMENTANT L'ASSAINISSEMENT COLLECTIF .....	14
<b>C - LES CRITERES DE CHOIX.....</b>	<b>16</b>
1) QUELQUES DEFINITIONS .....	16
2) ELEMENTS PRIS EN COMPTE DANS L'ELABORATION DU ZONAGE DES TECHNIQUES D'ASSAINISSEMENT .....	17
<b>D - METHODOLOGIE .....</b>	<b>19</b>
1) APTITUDE DES SOLS A L'ASSAINISSEMENT NON COLLECTIF .....	19
2) ANALYSE DE L'HABITAT - FAISABILITE TECHNIQUE DE L'ASSAINISSEMENT INDIVIDUEL.....	20
3) SENSIBILITE DU MILIEU .....	21
4) PROBLEMES D'HYGIENE PUBLIQUE .....	21
5) PERSPECTIVES DE DEVELOPPEMENT .....	21
<b>E – LES SOLUTIONS RETENUES.....</b>	<b>22</b>
1) ASSAINISSEMENT COLLECTIF .....	22
2) ASSAINISSEMENT NON COLLECTIF .....	22
<b>F - ORIENTATION DU ZONAGE DES TECHNIQUES D'ASSAINISSEMENT .....</b>	<b>24</b>
<b>ANNEXES.....</b>	<b>26</b>
<i>Annexe 1 : Données SIAEG Haute Vallée de la Seugne</i>	
<i>Annexe 2 : Périmètre de protection de la prise d'eau dans le fleuve Charente de Coulonge-sur-Charente</i>	
<i>Annexe 3 : Zones sensibles DREAL – NATURA 2000 - ZNIEFF</i>	
<i>Annexe 4 : Arrêté du 7 septembre 2009 fixant les prescriptions techniques applicables aux installations d'ANC</i>	
<i>Annexe 5 : Arrêté du 27 avril 2012 relatif aux modalités de l'exécution de la mission de contrôle des installations d'ANC</i>	
<i>Annexe 6 : Règlement d'assainissement autonome du Syndicat des Eaux de la Charente-Maritime</i>	

## NOTE DE PRESENTATION

**PERSONNE RESPONSABLE DU PROJET** : Syndicat des Eaux de la Charente-Maritime

En tant que Maître d'Ouvrage de l'étude

Adresse : 131 Cours Genêt – BP 50517 – 17119 SAINTES CEDEX

Tel : 05-46-92-31-19

Fax : 05-16-44-06-09

Mail : [secretariat@sde17.fr](mailto:secretariat@sde17.fr)

**AUTORITE COMPETENTE** : Commune de POUILLAC

En tant qu'autorité compétente pour ouvrir et organiser l'enquête publique

Adresse : Mairie 17210 POUILLAC

Tel : 05-46-707-68-88

Fax : 05-46-70-68-28

Mail : [mairie.Pouillac@wanadoo.fr](mailto:mairie.Pouillac@wanadoo.fr)

**RESPONSABLE DE LA REALISATION DE L'ETUDE** : Bureau d'Etudes CEDDEC

En tant que chargé d'étude

Adresse : 14 avenue de la Loge – 86440 MIGNE-AUXANCES

Tel : 05-49-42-73-87

Fax : 05-49-42-74-58

Mail : [ceddecourrier@live.fr](mailto:ceddecourrier@live.fr)

**OBJET DE L'ENQUETE** :

Délimitation après enquête publique des zones d'assainissement collectif et d'assainissement non collectif, conformément à l'article R2224-8 du Code Général des Collectivités Territoriales.

**CARACTERISTIQUE DU PROJET** :

Etablissement du zonage d'assainissement sur le territoire de la commune de POUILLAC.

**LOCALISATION DU PROJET** :

Territoire de la commune de POUILLAC (17).

**CONCLUSION DU PROJET** :

Zonage d'assainissement proposé : Assainissement non collectif généralisé à l'ensemble du territoire communal.

**PRINCIPALES RAISONS POUR LESQUELLES LE PROJET EST RETENU** :

- habitat dispersé, typologie du bâti favorable à l'assainissement non collectif,
- absence d'enjeux sanitaires et environnementaux majeurs,
- coûts prohibitifs des scénarios collectifs,
- perspectives de développement limitées.

**CONCERTATION PUBLIQUE PREALABLE : NON**

*Le projet a fait l'objet d'une concertation entre le bureau d'études, la commune, le Syndicat des Eaux de la Charente Maritime, le Conseil Général de Charente Maritime, l'Agence de l'Eau Adour-Garonne, la DDTM.*

**TEXTES REGISSANT L'ENQUÊTE PUBLIQUE :**

Article L2224-10 du CGCT : « *Les communes ou leurs établissements publics de coopération délimitent, après enquête publique :*

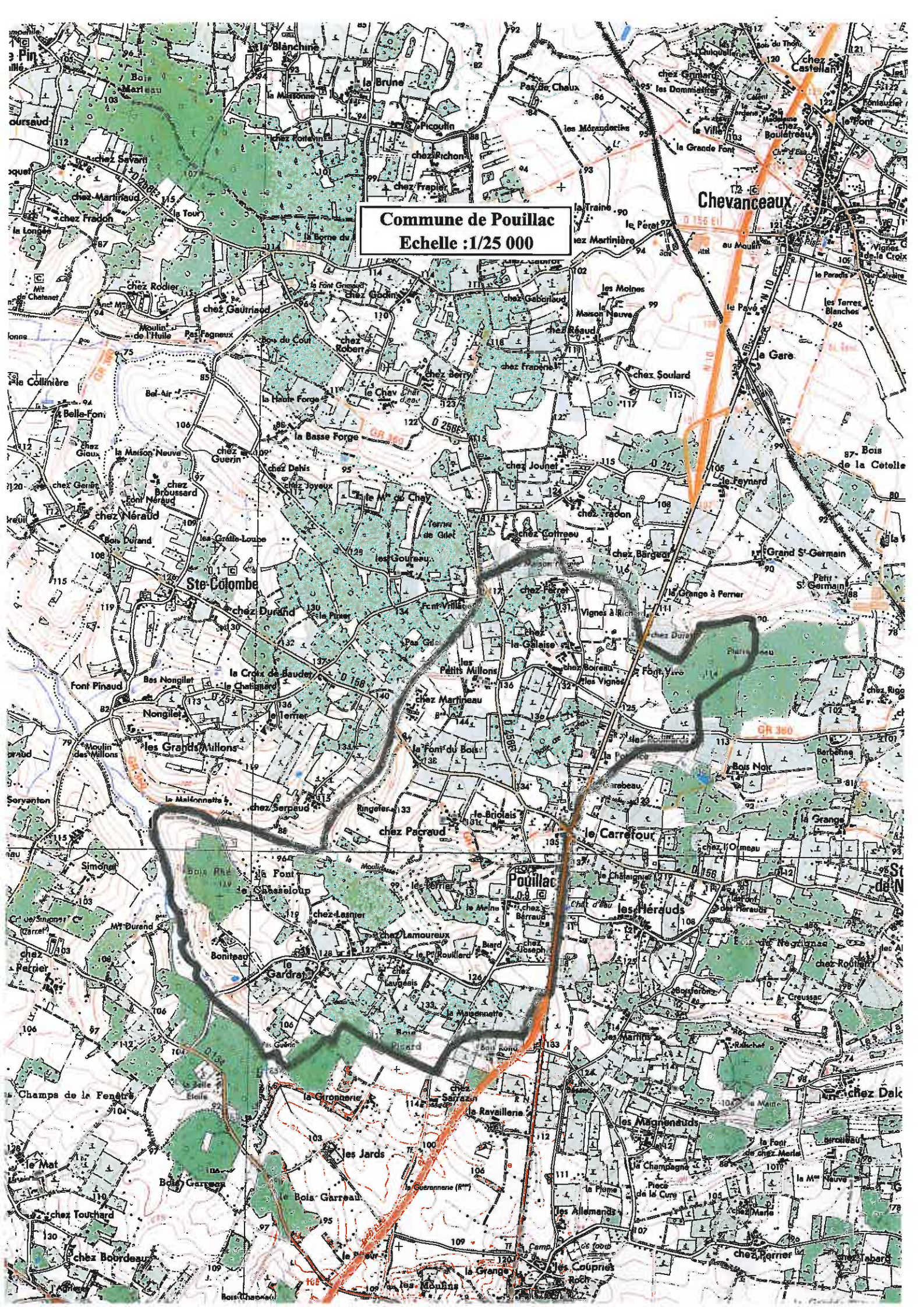
- 1° *Les zones d'assainissement collectif où elles sont tenues d'assurer la collecte des eaux usées domestiques et le stockage, l'épuration et le rejet ou la réutilisation de l'ensemble des eaux collectées ;*
- 2° *Les zones relevant de l'assainissement non collectif où elles sont seulement tenues, afin de protéger la santé publique, d'assurer le contrôle des dispositifs d'assainissement et, si elle le décide, leur entretien ; ... »*

Article R2224-8 du CGCT : « *L'enquête publique préalable à la délimitation des zones mentionnées aux 1° et 2° de l'article L2224-10 est conduite par le maire ou le président de l'établissement public de coopération intercommunale compétent, dans les formes prévues par les articles R123-6 à R.123-23 du code de l'environnement. »*

Article R2224-9 du CGCT : « *Le dossier soumis à l'enquête publique comprend un projet de délimitation des zones d'assainissement de la commune, faisant apparaître les agglomérations d'assainissement comprises dans le périmètre du zonage, ainsi qu'une notice justifiant le zonage envisagé. »*

**DECISION POUVANT ÊTRE ADOPTÉE : Approbation du zonage d'assainissement.**

**AUTORITE COMPETENTE POUR PRENDRE LA DECISION : Conseil municipal de POUILLAC après consultation du Syndicat des eaux de la Charente-Maritime.**



**Commune de Pouillac**  
**Echelle : 1/25 000**

**Chevanceaux**

**Ste-Colombe**

**Pouillac**

**St-de-N**

**chez Dak**

## A – PRESENTATION DE LA COMMUNE

### 1) SITUATION GENERALE

Page jointe : Extrait IGN 1/25000<sup>ème</sup>.

La commune de POUILLAC est localisée au Sud du département de Charente Maritime, au Nord de Montlieu-la-garde, entre Montendre et Montguyon. Elle est traversée par la RN10 reliant Angoulême à Bordeaux.

Il s'agit d'une commune rurale de 459 ha au relief peu accentué. Les altitudes sont comprises entre 80 mètres dans la vallée de la Seugne et 140 mètres au niveau du bourg.

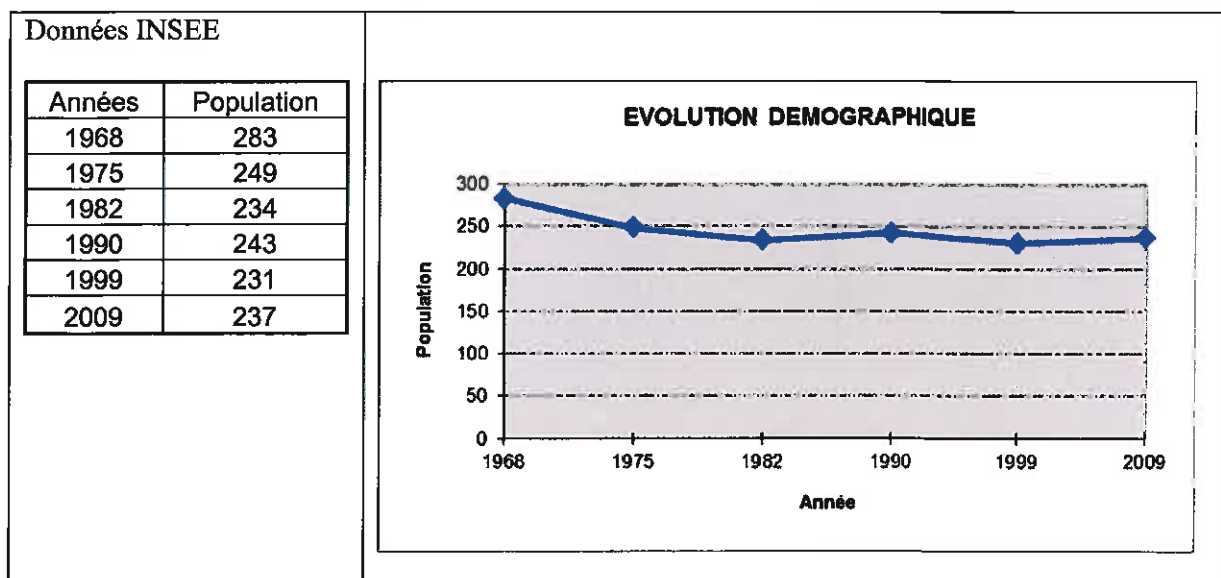
Son activité est essentiellement agricole, avec une vocation céréalière et viticole marquée (cognac appellation « Bons Bois »).

La population s'élève à 237 habitants au recensement de 2009 pour 120 logements.

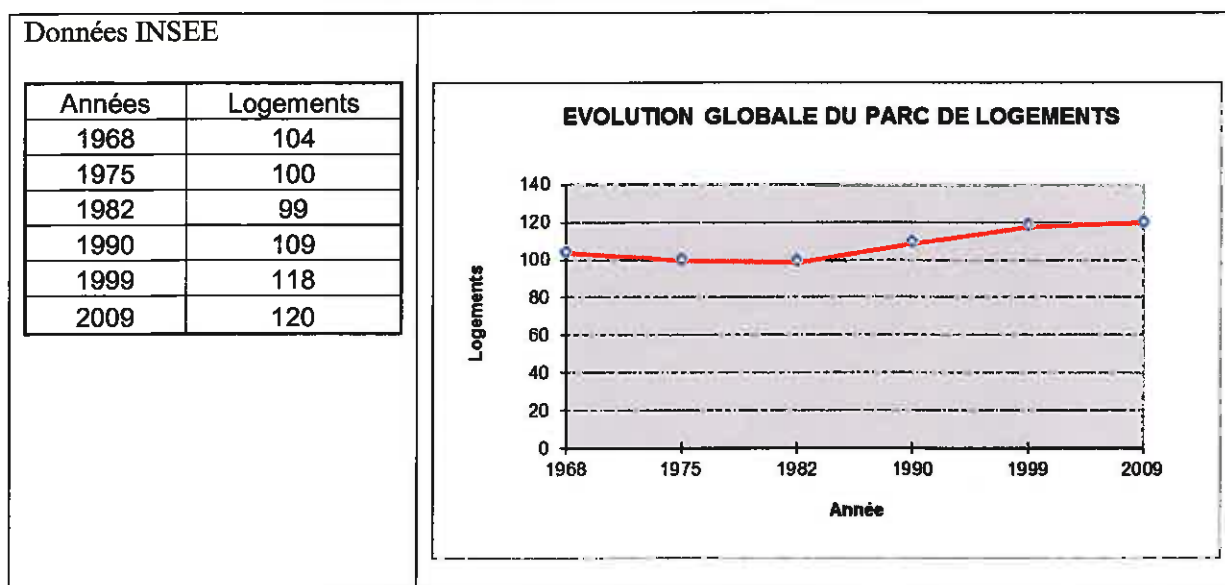
L'habitat est globalement très dispersé sur une vingtaine de hameaux et lieux-dits. Le bourg s'étire sur 1 kilomètre le long de l'ancienne RN10. Il compte une cinquantaine d'habitations, dont une dizaine sur la commune voisine de Saint-Palais de Négrignac.

Les terrains de la commune sont essentiellement développés à partir de limons et d'argiles de recouvrement d'origine post-éocène (complexe des Doucins), masquant des calcaires crayeux Campanien plus ou moins décalcifiés.

### 2) DONNEES DEMOGRAPHIQUES



La population évolue peu depuis 1975 et reste comprise entre 230 et 250 habitants.



Le nombre de logements est en augmentation constante depuis 1982, avec un logement nouveau / an. Il atteint 120 unités au recensement de 2009.

La densité de population s'établit actuellement à 1.98 habitants par logement (2.37 par logement principal), chiffres classiques en milieu rural. Le nombre de résidences secondaires reste réduit (6 % en 2009).

Le recensement de 2009 donnait les chiffres suivants :

- Population : 237 habitants
  - Nombre de logements :
    - Résidences principales 100
    - Résidences secondaires 7
    - Logements vacants 13
- 120

Situation début 2014 :

Lors de nos visites de terrain, nous avons dénombré environ 130 bâtiments (logements habités ou habitables, mairie, salle des fêtes, école).

### **3) RESEAU HYDROGRAPHIQUE, PERIMETRES DE PROTECTION DE CAPTAGES, ZONES SENSIBLES**

#### Réseau hydrographique

La commune appartient au bassin hydrographique de la Seugne, qui en constitue la limite Ouest. La Seugne prend sa source sur la commune voisine de Montlieu-la-Garde. La commune est drainée par le ruisseau de la Moulinasse.

**La Seugne**, de sa source au confluent du Pharaon est une masse d'eau « rivière » (code FRFR15) au sens de la Directive Cadre sur l'Eau (**Directive 2000/60/CE du Parlement européen et du Conseil du 23 octobre 2000**).



L'objectif de la masse d'eau (SDAGE 2010-2015) est :

- Objectif état global : bon état 2021
- Objectif état écologique : bon état 2021
- Objectif état chimique : bon état 2015

Evaluation SDAGE 2010, base de données 2006-2007 :

Etat écologique (modélisé) de la masse d'eau : moyen

Etat chimique : non classé

En **annexe 1** : Données SIEAG – Portail des Données sur l'Eau du Bassin Adour – Garonne.

Evaluation SDAGE 2010 sur la base de données 2006-2007

#### Périmètres de protection de captage

L'eau potable est distribuée par le Syndicat des Eaux de Charente Maritime. La commune est située dans le **périmètre de protection rapprochée – secteur général de la prise d'eau dans le fleuve Charente de Coulonge-sur-Charente**, commune de Saint-Savinien, destinée à l'alimentation en eau de l'agglomération rochelaise.

**Annexe 2** : Arrêté préfectoral portant déclaration d'utilité publique – 31 décembre 1976

#### Zones sensibles

Dans le but de mieux connaître et de protéger le patrimoine naturel, différents outils de connaissance, de protection et de gestion du patrimoine naturel ont été mis en œuvre au niveau National et Européen. Il s'agit entre autres des procédures de classement d'un site, des arrêtés de biotope ou de réserve naturelle, des **ZNIEFF** (Zones Naturelles d'Intérêts Ecologique, Faunistique et Floristique), des **ZPS** (Zone de Protection Spéciale), des **ZICO** (Zones d'Intérêt Communautaire pour les Oiseaux : Directive « oiseaux ») et des **SIC** (Site d'Importance Communautaire : Directive « habitats »).

La **haute vallée de la Seugne** est recensée NATURA 2000 comme SIC sous les n° FR5402008.

L'objectif de l'inventaire **ZNIEFF** est de recenser de manière la plus exhaustive possible les espaces naturels qui abritent des espèces rares ou menacées, ou qui représentent des écosystèmes riches et peu modifiés par l'homme.

Pour rappel, deux types de ZNIEFF sont définis :

- Zones de type I : secteurs de superficie limitée, caractérisés par leur intérêt biologique remarquable,
- Zones de type II : grands ensembles naturels riches et peu modifiés, ou qui offrent des potentialités biologiques importantes.

Chaque zone est caractérisée par sa localisation (échelle au 1/25 000<sup>ème</sup>) et une liste des espèces animales et végétales lui conférant un intérêt particulier.

La commune est concernée par la ZNIEFF de type II « **Haute Vallée de la Seugne** » (numéro régional : 871).

**Annexe 3** : Eléments disponibles sur le site de la D.R.E.A.L. (Direction Régional de l'Environnement, de l'Aménagement et du Logement).

## Zones inondables

La commune n'est concernée par aucune zone inondable.

**4) ASSAINISSEMENT EAUX USEES EXISTANT**

## ASSAINISSEMENT COLLECTIF

Il n'existe aucun réseau d'assainissement collectif d'ensemble sur la commune.

## ASSAINISSEMENT NON COLLECTIF

Il concerne les 130 habitations (et bâtiments accueillant du public) du périmètre d'étude qui se répartissent comme suit :

Lieu-dit	Nombre total de maisons
Le bourg – de chez Joseph au Garabeau	61
Secteur le Gardrat – le Petit Rouillard	18
Secteur chez Martinaud – la Fond du Bois	7
Les Petits Millions	5
Secteur chez Boireau – chez la Galaise	12
Chez Pacraud	5
Habitat dispersé	22
TOTAL COMMUNE	130
	100%

Un questionnaire a été distribué à l'ensemble de la population concernée, afin d'apprécier l'état des dispositifs d'assainissement. Nous avons obtenu 52 réponses, soit un taux de retour de 40 %, ce qui est faible. L'interprétation des résultats est donc à prendre avec circonspection.

Au total, c'est 54 % des habitations ayant répondu qui seraient équipées d'installations théoriquement conformes à la réglementation. Il convient de relativiser ce résultat, le taux de retour de ce questionnaire basé sur le volontariat est assez faible : La réalité se situe vraisemblablement plus aux environs de 30-40 % de conformité. Signalons également que 26 % des habitations déclarent être équipées de « fosse étanche », ce qui est considérable.

Vingt-quatre habitations ayant répondu déclarent disposer d'un puits sur leur parcelle. Deux l'utiliseraient pour l'eau potable.

*« Sauf dispositions plus strictes fixées par les réglementations nationales ou locales en vue de la préservation de la qualité des eaux destinées à la consommation humaine, l'implantation d'une installation d'assainissement non collectif telle que définie à l'article 1er est interdite à moins de 35 mètres d'un captage déclaré d'eau destinée à la consommation humaine. Cette distance peut être réduite pour des situations particulières permettant de garantir une eau propre à la consommation humaine. En cas d'impossibilité technique et lorsque l'immeuble est desservi par le réseau public de distribution d'eau potable, l'eau brute du captage est interdite à la consommation humaine. » (Art.3 de l'arrêté du 7 mars 2012)*

## **B - RAPPEL REGLEMENTAIRE**

### **1) DISPOSITIONS DU CODE GENERAL DES COLLECTIVITES TERRITORIALES (CGCT)**

Le code général des collectivités territoriales confirme les compétences communales en matière d'assainissement collectif ou des établissements publics auxquels ces compétences ont été déléguées. Ces prescriptions ont été précisées par le décret 2006-503 du 2 mai 2006.

L'assainissement des eaux usées domestiques constitue une obligation pour les collectivités et les particuliers. Deux techniques juridiquement fondamentalement différentes sont possibles :

- l'assainissement collectif, basé sur une collecte et un traitement des effluents dans le domaine public, qui relèvent de la collectivité,
- l'assainissement autonome (ou non collectif), localisé dans le domaine privé, qui relève du particulier.

La responsabilité de la collectivité est engagée en cas de mauvais fonctionnement dans les deux situations. Si, en matière d'assainissement collectif, les choses sont claires depuis de nombreuses années, il a fallu attendre la Loi sur l'Eau de 1992, remise à jour en 2006 pour doter les collectivités de textes juridiques définissant leurs compétences en matière d'assainissement autonome leur permettant ainsi d'assumer leurs responsabilités.

#### **Article L2224-10 du Code Général des Collectivités Territoriales**

La collectivité a obligation de délimiter les zones d'assainissement collectif, où elle est tenue d'assurer la collecte des eaux usées domestiques, leur épuration et leur rejet.

« Les communes ou leurs établissements publics de coopération délimitent, après enquête publique :

- 1° Les zones d'assainissement collectif où elles sont tenues d'assurer la collecte des eaux usées domestiques et le stockage, l'épuration et le rejet ou la réutilisation de l'ensemble des eaux collectées ;
- 2° Les zones relevant de l'assainissement non collectif où elles sont seulement tenues, afin de protéger la santé publique, d'assurer le contrôle des dispositifs d'assainissement et, si elle le décide, leur entretien ;
- 3° Les zones où des mesures doivent être prises pour limiter l'imperméabilisation des sols et pour assurer la maîtrise du débit et de l'écoulement des eaux pluviales et de ruissellement ;
- 4° Les zones où il est nécessaire de prévoir des installations pour assurer la collecte, le stockage éventuel et, en tant que de besoin, le traitement des eaux pluviales et de ruissellement lorsque la pollution qu'elles apportent au milieu aquatique risque de nuire gravement à l'efficacité des dispositifs d'assainissement ».

Le présent document concerne uniquement les points 1 et 2 cités ci-dessus conformément à l'article R2224-8 du Code Général des Collectivités Territoriales.

#### **Article R2224-6 du Code Général des Collectivités Territoriales**

Décret n°2006-503 du 2 mai 2006 art.1 Journal Officiel du 4 mai 2006

« Les dispositions de la présente section s'appliquent aux eaux usées mentionnées aux articles L. 2224-8 et L. 2224-10. Pour l'application de la présente section, on entend par :

- "**agglomération d'assainissement**" une zone dans laquelle la population et les activités économiques sont suffisamment concentrées pour qu'il soit possible de collecter les eaux usées pour les acheminer vers une station d'épuration ou un point de rejet final ;... »

**Article R2224-7 du Code Général des Collectivités Territoriales :**

Décret n°2006-503 du 2 mai 2006 art.1 Journal Officiel du 4 mai 2006

Peuvent être placées en zones d'assainissement non collectif les parties du territoire d'une commune dans lesquelles l'installation d'un système de collecte des eaux usées ne se justifie pas, soit parce qu'elle ne présente pas d'intérêt pour l'environnement et la salubrité publique, soit parce que son coût serait excessif.

**Article R2224-8 du Code Général des Collectivités Territoriales :**

Décret n°2006-503 du 2 mai 2006 art.1 Journal Officiel du 4 mai 2006

*L'enquête publique préalable à la délimitation des zones mentionnées aux 1° et 2° de l'article L2224-10 est conduite par le maire ou le président de l'établissement public de coopération intercommunale compétent, dans les formes prévues par les articles R123-6 à R.123-23 du code de l'environnement.*

**Article R2224-9 du Code Général des Collectivités Territoriales :**

Décret n°2006-503 du 2 mai 2006 art.1 Journal Officiel du 4 mai 2006

*Le dossier soumis à l'enquête publique comprend un projet de délimitation des zones d'assainissement de la commune, faisant apparaître les agglomérations d'assainissement comprises dans le périmètre du zonage, ainsi qu'une notice justifiant le zonage envisagé.*

## **2) PRINCIPAUX TEXTES REGLEMENTANT L'ASSAINISSEMENT NON COLLECTIF**

Le code général des collectivités territoriales confère aux communes ou à l'établissement public auxquels ces compétences ont été déléguées, de nouvelles compétences en matière d'assainissement non collectif.

Les attributions réglementaires des communes en regard de la Loi sur l'Eau de traduisent par :

- une compétence obligatoire de contrôle de la conformité et du bon fonctionnement des installations d'assainissement non collectif,
- une compétence optionnelle relative à l'exploitation et à l'entretien de ces installations.

Pour répondre à ces nouvelles compétences, la commune de POUILLAC a délégué au **Syndicat des Eaux de la Charente Maritime** le contrôle des installations d'assainissement non collectif.

### **2.1 Démarches relevant de la responsabilité des propriétaires**

**Article L 1331-1-1 du Code de la Santé Publique - Loi n°2006-1772 du 30 décembre 2006 – art.46**

*"I. Les immeubles non raccordés au réseau public de collecte des eaux usées sont équipés d'une installation d'assainissement non collectif dont le propriétaire fait régulièrement assurer l'entretien et la vidange par une personne agréée par le représentant de l'Etat dans le département, afin d'en garantir le bon fonctionnement.*

*Cette obligation ne s'applique ni aux immeubles abandonnés, ni aux immeubles qui, en application de la réglementation, doivent être démolis ou doivent cesser d'être utilisés, ni aux immeubles qui sont raccordés à une installation d'épuration industrielle ou agricole, sous réserve d'une convention entre la commune et le propriétaire définissant les conditions, notamment financières, de raccordement de ces effluents privés."*

*"II. - Le propriétaire fait procéder aux travaux prescrits par le document établi à l'issue du contrôle prévu au III de l'article L. 2224-8 du code général des collectivités territoriales, dans un délai de quatre ans suivant la notification de ce document.*

*Les modalités d'agrément des personnes qui réalisent les vidanges et prennent en charge le transport et l'élimination des matières extraites, les modalités d'entretien des installations d'assainissement non collectif et les modalités de l'exécution de la mission de contrôle ainsi que les critères d'évaluation des dangers pour la santé et des risques de pollution de l'environnement présentés par les installations existantes sont définies par un arrêté des ministres chargés de l'Intérieur, de la Santé, de l'Environnement et du Logement.*

**Arrêté du 7 septembre 2009, modifié par l'arrêté du 7 mars 2012, fixant les prescriptions techniques applicables aux systèmes d'assainissement non collectif :**

Article 2 : *"Les installations d'assainissement non collectif doivent être conçues, réalisées, réhabilitées, et entretenues conformément aux principes généraux définis aux chapitres I<sup>er</sup> et IV du présent arrêté.*

*Les éléments techniques et le dimensionnement des installations doivent être adaptées aux flux de pollution à traiter. »*

**Article L216-6 alinéa 1 du Code de l'Environnement:**

*"Le fait de jeter, déverser ou laisser s'écouler dans les eaux superficielles, souterraines ou les eaux de la mer dans la limite des eaux territoriales, directement ou indirectement, une ou des substances quelconques dont l'action ou les réactions entraînent, même provisoirement, des effets nuisibles sur la santé ou des dommages à la flore ou à la faune, à l'exception des dommages visés aux articles L. 218-73 et L. 432-2, ou des modifications significatives du régime normal d'alimentation en eau ou des limitations d'usage des zones de baignade, est puni de deux ans d'emprisonnement et de 75 000 euros d'amende. Lorsque l'opération de rejet est autorisée par arrêté, les dispositions de cet alinéa ne s'appliquent que si les prescriptions de cet arrêté ne sont pas respectées. "*

## **2.2 Démarches relevant de la responsabilité de la commune**

**Article L2224-8 du Code Général des Collectivités Territoriales**

La collectivité doit prendre en charge les dépenses de contrôle des systèmes d'assainissement autonome afin de protéger la santé publique. La collectivité a la possibilité d'assumer les dépenses d'entretien de ces installations.

**Les agents du service d'assainissement ont accès aux propriétés privées pour assurer le contrôle et éventuellement l'entretien des installations d'assainissement non collectif.**

**Article L2224-8 alinéa 3 du Code Général des Collectivités Territoriales :**

*" III. - Pour les immeubles non raccordés au réseau public de collecte, la commune assure le contrôle des installations d'assainissement non collectif. Cette mission consiste :*

*1° Dans le cas des installations neuves ou à réhabiliter, en un examen préalable de la conception joint, s'il y a lieu, à tout dépôt de demande de permis de construire ou d'aménager et en une vérification de l'exécution. A l'issue du contrôle, la commune établit un document qui évalue la conformité de l'installation au regard des prescriptions réglementaires ;*

*2° Dans le cas des autres installations, en une vérification du fonctionnement et de l'entretien. A l'issue du contrôle, la commune établit un document précisant les travaux à réaliser pour éliminer les dangers pour la santé des personnes et les risques avérés de pollution de l'environnement.*

*Les modalités d'exécution de la mission de contrôle, les critères d'évaluation de la conformité, les critères d'évaluation des dangers pour la santé et des risques de pollution de l'environnement,*

ainsi que le contenu du document remis au propriétaire à l'issue du contrôle sont définis par un arrêté des ministres chargés de l'intérieur, de la santé, de l'environnement et du logement.

Les communes déterminent la date à laquelle elles procèdent au contrôle des installations d'assainissement non collectif ; elles effectuent ce contrôle au plus tard le 31 décembre 2012, puis selon une périodicité qui ne peut pas excéder dix ans.

Elles peuvent assurer, avec l'accord écrit du propriétaire, l'entretien, les travaux de réalisation et les travaux de réhabilitation des installations d'assainissement non collectif prescrits dans le document de contrôle. Elles peuvent en outre assurer le traitement des matières de vidanges issues des installations d'assainissement non collectif.

Elles peuvent fixer des prescriptions techniques, notamment pour l'étude des sols ou le choix de la filière, en vue de l'implantation ou de la réhabilitation d'un dispositif d'assainissement non collectif.

Les dispositifs de traitement destinés à être intégrés dans des installations d'assainissement non collectif recevant des eaux usées domestiques ou assimilées au sens de l'article L. 214-2 du code de l'environnement et n'entrant pas dans la catégorie des installations avec traitement par le sol font l'objet d'un agrément délivré par les ministres chargés de l'environnement et de la santé.

#### **Arrêté du 27 avril 2012 relatif aux modalités de l'exécution de la mission de contrôle des installations d'assainissement non collectif**

**Notice :** cet arrêté concerne la mission de contrôle des installations par les communes.

Les principales modifications envisagées concernent la définition des termes introduits par la loi du 12 juillet 2010 (« danger pour la santé des personnes » et « risque environnemental avéré »), la distinction entre le contrôle des installations neuves et celui des existantes, la définition des modalités de contrôle des installations.

Concernant la mission de contrôle des installations par la commune, l'arrêté prend en compte les nouvelles spécificités du contrôle introduites par la loi, et notamment les composantes de la mission de contrôle :

- pour les installations neuves ou à réhabiliter : examen de la conception, vérification de l'exécution ;
- pour les autres installations : vérification du fonctionnement et de l'entretien.

L'arrêté vise essentiellement à clarifier les conditions dans lesquelles des travaux sont obligatoires pour les installations existantes. En effet, la loi Grenelle 2 distingue clairement le cas des installations neuves, devant respecter l'ensemble des prescriptions techniques fixées par arrêté, des installations existantes dont la non-conformité engendre une obligation de réalisation de travaux, avec des délais différents en fonction du niveau de danger ou de risque constaté. Ainsi :

- les travaux sont réalisés sous quatre ans en cas de danger sanitaire ou de risque environnemental avéré, d'après l'article L. 2224-8 du code général des collectivités territoriales et l'article L. 1331-1-1 du code de la santé publique ;
- les travaux sont réalisés au plus tard un an après la vente, d'après l'article L. 271-4 du code de la construction et de l'habitation.

**Art. 2.** – Aux fins du présent arrêté, on entend par :

1. « Installation présentant un danger pour la santé des personnes » : une installation qui appartient à l'une des catégories suivantes :

a) Installation présentant :

- soit un défaut de sécurité sanitaire, tel qu'une possibilité de contact direct avec des eaux usées, de transmission de maladies par vecteurs (moustiques), des nuisances olfactives récurrentes ;
- soit un défaut de structure ou de fermeture des parties de l'installation pouvant présenter un danger pour la sécurité des personnes ;

b) Installation incomplète ou significativement sous-dimensionnée ou présentant des dysfonctionnements majeurs, située dans une zone à enjeu sanitaire ;

c) Installation située à moins de 35 mètres en amont hydraulique d'un puits privé déclaré et utilisé pour l'alimentation en eau potable d'un bâtiment ne pouvant pas être raccordé au réseau public de distribution.

2. « Zone à enjeu sanitaire » : une zone qui appartient à l'une des catégories suivantes :

– périmètre de protection rapprochée ou éloignée d'un captage public ....qui prévoit des prescriptions spécifiques relatives à l'assainissement non collectif ;

– zone à proximité d'une baignade dans le cas où le profil de baignade, ....., a identifié l'installation ou le groupe d'installations d'assainissement non collectif parmi les sources de pollution de l'eau de baignade...

– zone définie par arrêté du maire ou du préfet, dans laquelle l'assainissement non collectif a un impact sanitaire sur un usage sensible.....,

3. « Installation présentant un risque avéré de pollution de l'environnement » : installation incomplète ou significativement sous-dimensionnée ou présentant des dysfonctionnements majeurs située dans une zone à enjeu environnemental ;

4. « Zones à enjeu environnemental » : les zones identifiées par le SDAGE ou le SAGE démontrant une contamination des masses d'eau par l'assainissement non collectif sur les têtes de bassin et les masses d'eau ;

5. « Installation incomplète » :

– pour les installations avec traitement par le sol en place ou par un massif reconstitué, pour l'ensemble des eaux rejetées par l'immeuble, une installation pour laquelle il manque, soit un dispositif de prétraitement....., soit un dispositif de traitement utilisant le pouvoir épurateur du sol en place.....,

- pour les installations agréées au titre de l'article 7 de l'arrêté du 7 septembre 2009 modifié..., une installation qui ne répond pas aux modalités prévues par l'agrément délivré.....;

– pour les toilettes sèches, une installation pour laquelle il manque soit une cuve étanche pour recevoir les fèces et les urines, soit une installation dimensionnée pour le traitement des eaux ménagères respectant ..... »

**Art. 3.** – Pour les installations neuves ou à réhabiliter mentionnées au 1o du III de l'article L. 2224-8 du code général des collectivités territoriales, la mission de contrôle consiste en :

a) Un examen préalable de la conception [...], qui vise notamment à vérifier :

– l'adaptation du projet au type d'usage,...];

– la conformité de l'installation envisagée au regard de l'arrêté du 7 septembre 2009 modifié [...];

b) Une vérification de l'exécution : ,[...];

Les points à contrôler *a minima* lors d'un contrôle sont mentionnés à l'annexe I [...].

**Art. 4.** – Pour les autres installations mentionnées au 2o du III de l'article L. 2224-8 du CGCT, la mission de contrôle consiste à :

– vérifier l'existence d'une installation, conformément aux dispositions de l'article L. 1331-1-1 du code de la santé publique ;

– vérifier le bon fonctionnement et l'entretien de l'installation ;

– évaluer les dangers pour la santé des personnes ou les risques avérés de pollution de l'environnement ;

– évaluer une éventuelle non-conformité de l'installation.

**La norme XP 16-603 de mars 2007 (AFNOR DTU 64-1) :** Elle constitue le cadre normatif des installations d'assainissement non collectif. Son respect est indispensable pour définir le caractère conforme d'une installation. Les spécificités locales précisées dans le règlement sanitaire départemental ou dans le règlement du Service Public d'Assainissement Non Collectif (S.P.A.N.C.) sont également pris en compte dans la réalisation des filières.

**Article L1331-11 du Code de la Santé Publique :**

*"Les agents du service d'assainissement ont accès aux propriétés privées :*

*1° Pour l'application des articles L. 1331-4 et L. 1331-6 ;*

*2° Pour procéder, selon les cas, à la vérification ou au diagnostic des installations d'assainissement non collectif en application de l'article L. 2224-8 du code général des collectivités territoriales ;*

*3° Pour procéder, à la demande du propriétaire, à l'entretien et aux travaux de réhabilitation et de réalisation des installations d'assainissement non collectif, si la commune assure leur prise en charge ;*

*4° Pour assurer le contrôle des déversements d'eaux usées autres que domestiques. "*

**Article L1331-4** *"Les ouvrages nécessaires pour amener les eaux usées à la partie publique du branchement sont à la charge exclusive des propriétaires et doivent être réalisés dans les conditions fixées à l'article L. 1331-1. Ils doivent être maintenus en bon état de fonctionnement par les propriétaires. La commune en contrôle la qualité d'exécution et peut également contrôler leur maintien en bon état de fonctionnement. "*

**Article L1331-5** *« Dès l'établissement du branchement, les fosses et autres installations de même nature sont mises hors d'état de servir ou de créer des nuisances à venir, par les soins et aux frais du propriétaire. »*

**Article L1331-6** *"Faute par le propriétaire de respecter les obligations édictées aux articles L. 1331-1, L. 1331-4 et L. 1331-5, la commune peut, après mise en demeure, procéder d'office et aux frais de l'intéressé aux travaux indispensables. "*

*Annexe 4 : Arrêté du 7 septembre 2009 fixant les prescriptions techniques applicables aux installations d'ANC*

*Annexe 5 : Arrêté du 27 avril 2012 relatif aux modalités de l'exécution de la mission de contrôle des installations d'ANC*

### **3) PRINCIPAUX TEXTES REGLEMENTANT L'ASSAINISSEMENT COLLECTIF**

#### **3.1 Dispositions induites par le Code de la Santé Publique**

Le Code de la Santé Publique précise les dispositions applicables aux systèmes d'assainissement collectif :

**Article L1331-4 modifié Loi n°2006-1772 du 30 décembre 2006 – art.46**

*Les ouvrages nécessaires pour amener les eaux usées à la partie publique du branchement sont à la charge exclusive des propriétaires et doivent être réalisés dans les conditions fixées à l'article L. 1331-1. Ils doivent être maintenus en bon état de fonctionnement par les propriétaires. La commune en contrôle la qualité d'exécution et peut également contrôler leur maintien en bon état de fonctionnement.*

**Article L1331-5**

*Dès l'établissement du branchement, les fosses et autres installations de même nature sont mises hors d'état de servir ou de créer des nuisances à venir, par les soins et aux frais du propriétaire.*

**Article L1331-6**

*Faute par le propriétaire de respecter les obligations édictées aux articles L. 1331-1, L. 1331-4 et L. 1331-5, la commune peut, après mise en demeure, procéder d'office et aux frais de l'intéressé aux travaux indispensables.*



### **3.2 Démarches relevant de la responsabilité des propriétaires**

Article L1331-1 du Code de la Santé publique modifié par la LOI n°2007-1824 du 25 décembre 2007 – art.71

*Le raccordement des immeubles aux réseaux publics de collecte disposés pour recevoir les eaux usées domestiques et établis sous la voie publique à laquelle ces immeubles ont accès soit directement, soit par l'intermédiaire de voies privées ou de servitude de passage, est obligatoire dans le délai de deux ans à compter de la mise en œuvre du réseau public de collecte.*

*Un arrêté ministériel détermine les catégories d'immeubles pour lesquels un arrêté du Maire, approuvé par le représentant de l'Etat dans le département, peut accorder soit des prolongations de délais qui ne peuvent excéder une durée de dix ans, soit des exonérations de l'obligation prévue au premier alinéa.*

*Il peut être décidé par la commune qu'entre la mise en service du réseau public de collecte et le raccordement de l'immeuble ou l'expiration du délai accordé pour le raccordement, elle perçoit auprès des propriétaires des immeubles raccordables une somme équivalente à la redevance instituée en application de l'article L2224-12-2 du code général des collectivités territoriales.*

### **3.3 Démarches relevant de la responsabilité de la commune**

**Article L2224-8 alinéa 1 et 2 du Code Général des Collectivités Territoriales :**

*« Les communes prennent obligatoirement en charge les dépenses relatives aux systèmes d'assainissement collectif, notamment aux stations d'épuration des eaux usées et à l'élimination des boues qu'elles produisent (...) ».*

**Article R2224-10 du Code Général des Collectivités Territoriales :**

Décret n°2006-503 du 2 mai 2006 art.1 Journal Officiel du 4 mai 2006

*Les communes dont tout ou partie du territoire est compris dans une agglomération d'assainissement dont les populations et les activités économiques produisent des eaux usées dont la charge brute de pollution organique est supérieure à 120 kg par jour doivent être équipée, pour la partie concernée de leur territoire, d'un système de collecte des eaux usées. Un arrêté des ministres chargés de la santé et de l'environnement fixe les prescriptions techniques minimales qui permettent de garantir sans coût excessif l'efficacité de la collecte et du transport des eaux usées ainsi que celles des mesures prises pour limiter les pointes de pollution, notamment celles dues aux fortes pluies...*

**Article R2224-11 du Code Général des Collectivités Territoriales :**

Décret n°2006-503 du 2 mai 2006 art.1 Journal Officiel du 4 mai 2006

*Les eaux entrant dans un système de collecte des eaux usées doivent, sauf dans le cas de situations inhabituelles, notamment celles dues à de fortes pluies, être soumises à un traitement avant d'être rejetées dans le milieu naturel, dans les conditions fixées aux articles R.224-12 à R.224-17 ci après.*

*Un arrêté des ministres chargés de la santé et de l'environnement fixe les prescriptions techniques minimales qui permettent de garantir l'efficacité de l'épuration des eaux usées, en ce qui concerne notamment la « demande biochimique en oxygène » (DBO), la « demande chimique en oxygène » (DCO), les matières en suspension (MES), le phosphore et l'azote.*

*Lorsque l'installation est soumise à autorisation ou à déclaration en application des articles L.214-2 à L.214-6 du Code de l'Environnement, les prescriptions techniques minimales prévues à l'alinéa précédent peuvent être complétées ou renforcées par les arrêtés préfectoraux pris en application des articles 13 et 15 du décret n°93-7742 du 29 mars 1993 ou les mesures édictées en application des articles 31 et 32 du même décret.*

## C - LES CRITERES DE CHOIX

### 1) QUELQUES DEFINITIONS

L'assainissement des eaux usées domestiques peut être envisagé sur un mode collectif ou non collectif.

<b><i>L'assainissement non collectif :</i></b>
--

#### Installations avec traitement par le sol :

Chaque habitation nouvelle doit traiter ses eaux usées selon des techniques conformes à la réglementation, dont la conception et la mise en œuvre sont normalisées dans un Document Technique Unifié (DTU 64-1) dont la dernière version date de mars 2007.

Selon cette réglementation, la filière individuelle doit obligatoirement comporter :

- un *prétraitement*

Il s'agit d'une fosse toutes eaux collectant l'intégralité des eaux usées de l'habitation (cuisine, salle de bain, WC), dont le volume est fonction de la capacité d'accueil de l'habitation.

- un *traitement adapté à la nature des sols*

Il peut s'agir de

- tranchées d'épandage (ou tranchées filtrantes),
- d'un filtre à sable vertical non drainé (ou sol reconstitué),
- d'un filtre à sable vertical drainé,
- d'un tertre d'infiltration non drainé,
- d'un filtre à zéolithes drainé.

Pour toutes applications pratiques, se référer au D.T.U. 64.1 de mars 2007.

#### Installations avec d'autres dispositifs de traitement :

Article 7 de l'arrêté du 7 septembre 2009 (modifié par l'arrêté du 7 mars 2012) fixant les prescriptions techniques applicables aux installations d'ANC :

*« Les eaux usées domestiques peuvent également être traitées par des installations composées de dispositifs agréés par les ministères en charge de l'écologie et de la santé, à l'issue d'une procédure d'évaluation de l'efficacité et des risques que les installations peuvent engendrer directement ou indirectement sur la santé et l'environnement, selon des modalités décrites à l'article 8... ».*

Plus de 50 nouveaux systèmes sont aujourd'hui agréés : voir site internet

[www.assainissement-non-collectif.developpement-durable.gouv.fr](http://www.assainissement-non-collectif.developpement-durable.gouv.fr)

Ces techniques alternatives ont pour principal avantage d'être très compactes par rapport aux techniques utilisant le sol comme outil épurateur. Généralement plus coûteuses à l'achat et à l'entretien, elles sont plus techniques et peuvent nécessiter une alimentation électrique. Toutefois, elles peuvent apporter des solutions techniques dans le cas de contraintes foncières importantes. *Leur mise en œuvre suppose l'existence d'un exutoire utilisable pour évacuer les effluents traités.*

Toutes ces installations sont réalisées dans le "domaine privé".

*La Maîtrise d'Ouvrage est en principe privée.*

Pour les installations existantes, il n'y a pas de conformité « à la norme ». Les habitations sont cependant tenues « *d'être dotées d'un assainissement autonome dont les installations sont maintenues en bon état de fonctionnement* » (article L1331-1 du Code de la Santé publique), et qui ne présentent aucune nuisance vis-à-vis de la protection du milieu et de l'hygiène publique.

### ***L'assainissement collectif et semi-collectif :***

Est appelé "assainissement collectif ou semi-collectif" toutes techniques d'assainissement basées sur une collecte des eaux usées dans le domaine public (réseau d'assainissement) conduisant à une station d'épuration également implantée dans le domaine public. Les caractéristiques de cette station sont alors fonction de l'importance des flux à traiter, des objectifs à atteindre en termes de qualité de rejet, des possibilités techniques d'implantation...

*La Maîtrise d'Ouvrage est publique.*

## **2) ELEMENTS PRIS EN COMPTE DANS L'ELABORATION DU ZONAGE DES TECHNIQUES D'ASSAINISSEMENT**

Il n'est pas possible d'envisager sur la commune de Pouillac un assainissement collectif généralisé, pour des raisons techniques et financières évidentes liées à la dispersion des hameaux. *Dans la mesure du possible, il convient de privilégier l'assainissement non collectif, lorsque les conditions d'implantation de ces dispositifs sont globalement réunies.*

Les choix opérés par la collectivité en matière de zonage des techniques d'assainissement intègrent les paramètres suivants :

- *La qualité des sols présents plus ou moins favorables à la mise en oeuvre de techniques individuelles.*  
Pour réaliser de l'assainissement non collectif dans de bonnes conditions, il faut être en présence de sols sains, profonds, perméables. Lorsque ces conditions ne sont pas remplies, il faut faire appel à des techniques de substitution basées sur de la filtration sur sable. Le dispositif peut alors être drainé lorsque la perméabilité du sol est insuffisante : il doit alors s'agir de dispositifs exceptionnels, dont les conditions d'implantation sont fortement réglementées.
- *Les possibilités techniques de mise en oeuvre des filières non collectives*  
Avec notamment la prise en compte des problèmes posés par la superficie des parcelles attenantes, la topographie, l'occupation des parcelles, la présence d'exutoire en limite de propriété.
- *La sensibilité du milieu*  
C'est à dire la nécessaire protection des ressources en eau (nappes, rivières, ruisseaux, étangs) et des zones « sensibles » (bassins ostréicoles, alimentation en eau potable...).
- *Les problèmes relevant de l'hygiène publique*  
Notamment les écoulements d'eaux usées dans les caniveaux ou les fossés conduisant à des nuisances sanitaires et olfactives.
- *Les perspectives de développement communales*  
Prise en compte des zones constructibles des documents d'urbanisme et de l'évolution de la population.

- Les aspects financiers liés à la réalisation pratique des différentes solutions

L'assainissement collectif coûte cher. Pour être économiquement supportable par la collectivité (donc par les utilisateurs), il est indispensable d'avoir un ratio "nombre de raccordements / linéaire de canalisation posée" le plus élevé possible. La limite économique se situe autour d'une valeur de un branchement pour 15 mètres de canalisation posée (en gravitaire). Au-delà de cette limite, il est économiquement préférable de maintenir les habitations en assainissement non collectif.

Le zonage défini sur ces principes est donc un compromis qui doit permettre de répondre aux exigences imposées par la protection du milieu, la salubrité publique et le développement futur, tout en restant compatible avec les possibilités financières de la commune.

## D - METHODOLOGIE

### 1) APTITUDE DES SOLS A L'ASSAINISSEMENT NON COLLECTIF

Les sols des secteurs urbanisés et urbanisables de la commune ont été cartographiés à l'aide de sondages à la tarière et de tests d'infiltration. Ces investigations ont permis de caractériser :

- la nature du substratum géologique,
  - la profondeur d'apparition du substratum géologique,
  - la succession des différentes "couches" de sol
- Dominante texturale (argile, sable, limon), présence de niveaux imperméables
- l'appréciation du degré d'engorgement en eau du sol (hydromorphie)
- C'est-à-dire de son fonctionnement hydraulique en périodes d'excédents hydriques.

Les unités de sols regroupent les sondages présentant globalement les mêmes caractéristiques. Les principales unités de sol ainsi définies ont fait l'objet de tests d'infiltration, permettant d'apprécier la perméabilité des terrains. L'interprétation de ces différentes informations permet le classement des terrains en classes d'aptitude à l'assainissement non collectif, renvoyant chacune au dispositif type conforme à la réglementation en vigueur à priori le mieux adapté.

#### CLASSE III : APTITUDE PEU FAVORABLE

Sols hydromorphes peu perméables  
Assainissement autonome par filtre à sable drainé



#### CLASSE I/III : APTITUDE FAVORABLE A PEU FAVORABLE

Sols profonds plus ou moins perméables  
Assainissement autonome par filtre à sable drainé ou tranchées  
d'infiltration surdimensionnées



Ces cartes ont été élaborées sur les fonds cadastraux à l'échelle du 1 /5000<sup>ème</sup> présentés dans l'étude du zonage d'assainissement – CEDDEC/00283/Mai 2014. Une synthèse au format A3 ci-jointe rappelle les principales conclusions.

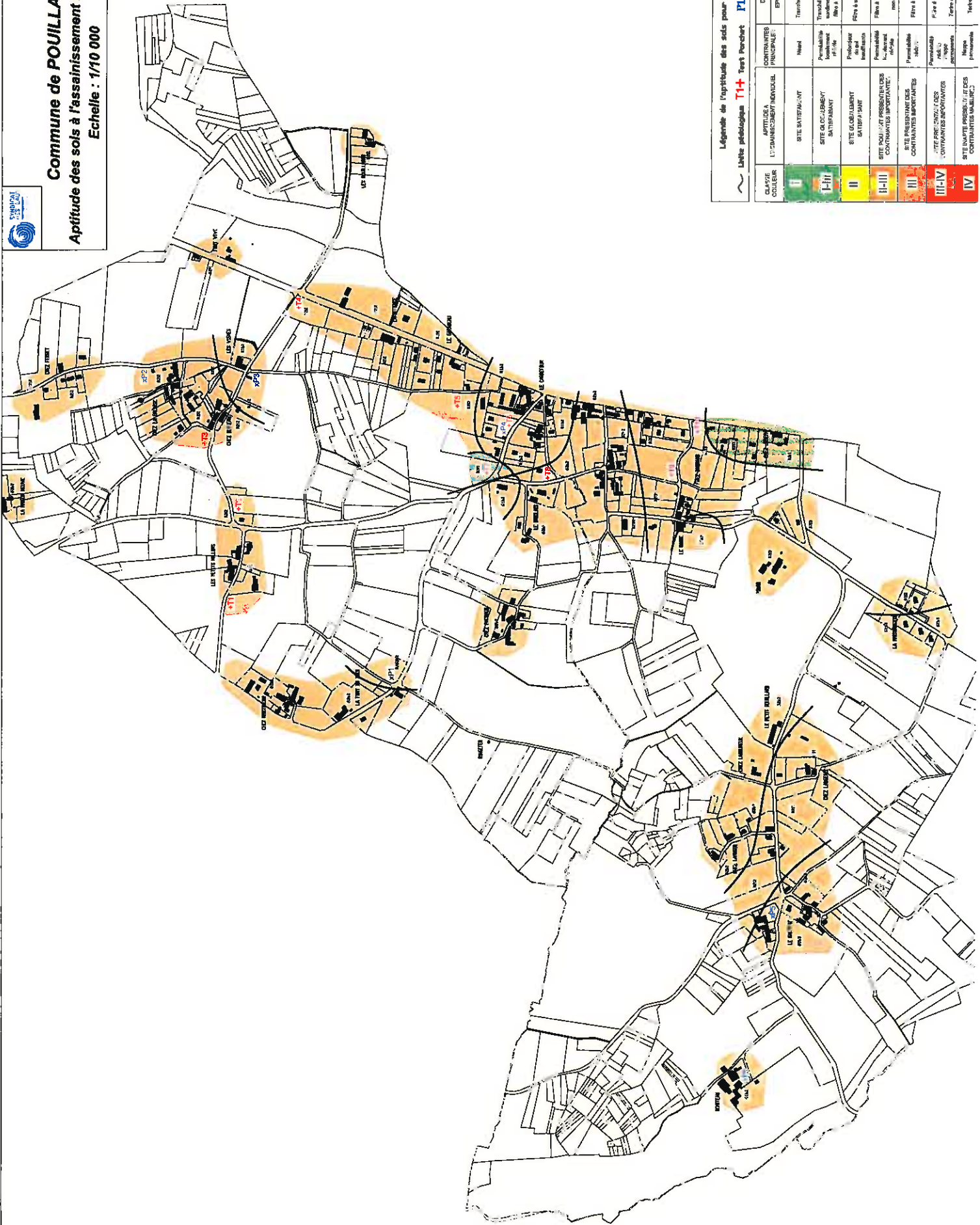
*NB : Cette carte ne saurait se substituer aux nécessaires études à la parcelle.*

#### CONCLUSION :

L'aptitude des sols à l'assainissement non collectif est globalement mauvaise. Les sols se révèlent très argileux en profondeur, que ce soit sur le Campanien décalcifié ou sur les recouvrements post-éocène (Doucins).

Les principales filières qui seront mises en œuvre seront essentiellement des filtres à sable drainés, ce qui suppose l'existence à proximité d'une évacuation pluviale (fossé, réseau busé). Nous rappellerons que ce rejet ne peut se faire sans l'autorisation du propriétaire ou du gestionnaire de l'ouvrage.

Si un relevage est nécessaire, nous conseillerons de placer la pompe avant le filtre à sable, de manière à éviter une étanchéification toujours problématique.



**Légende de l'aptitude des sols pour l'ANC :**

CLASSE COULEUR	UTILISATION D'AMBIENT INDIVIDUEL	CONTRAINTES PRINCIPALES	D-FOI/PIPLI/CASES DISPENSÉ(S)
I	SITE SATISFAISANT	Néant	ÉPURATION
I-II	SITE QUASI-SATISFAISANT	Perméabilité insuffisante	Tranchées d'épuration
II	SITE QUASI-SATISFAISANT	Perméabilité insuffisante	Tranchées d'épuration, tranchées enterrées ou filtres à sable, C-actif
II-III	SITE PRÉSENTANT DES CONTRAINTES IMPORTANTES	Perméabilité insuffisante	Filtre à sable non enterré
III	SITE PRÉSENTANT DES CONTRAINTES IMPORTANTES	Perméabilité insuffisante	Filtre à sable enterré non enterré
III-IV	SITE PRÉSENTANT DES CONTRAINTES IMPORTANTES	Perméabilité insuffisante	Filtre à sable enterré non enterré
IV	SITE INAPTE PRESSUÉ DE CES CONTRAINTES MAJEURES	Néant	Filtre à sable enterré non enterré

## 2) ANALYSE DE L'HABITAT - FAISABILITE TECHNIQUE DE L'ASSAINISSEMENT INDIVIDUEL

L'ensemble des habitations de la commune a été analysé début 2014 en fonction des possibilités techniques de réhabilitation de l'assainissement non collectif, prenant en compte la superficie des parcelles attenantes, la topographie et l'occupation du terrain.

Ainsi les maisons codées :

- **Vert** ne présentent aucune contrainte (surface suffisante et disponible),
- **Jaune** ont de la surface mais celle-ci est occupée (cour goudronnée, jardin, mare...),
- **Bleu** présentent une surface disponible située en amont du logement (contrainte de pente),
- **Rouge** ont une surface disponible inférieure à 200 m<sup>2</sup>, insuffisante pour un dispositif utilisant le sol mais suffisante pour une filière compacte.
- **Violet** n'ont aucune surface disponible.

Le tableau ci-joint synthétise les résultats de l'analyse de la typologie de l'habitat, en regard des possibilités de mise en œuvre de filières d'assainissement non collectives.

Lieu-dit	Maisons sans contrainte	Occupation	Topo	Surface	Surface stricte	Total maisons à contraintes importantes	Nombre total de maisons
Le bourg – de chez Joseph au Garabeau	55	4	1	1	0	1	61
Secteur le Gardrat – le Petit Rouillard	18	0	0	0	0	0	18
Secteur chez Martinaud – la Fond du Bois	6	1	0	0	0	0	7
Les Petits Millions	5	0	0	0	0	0	5
Secteur chez Boireau – chez la Galaise	12	0	0	0	0		12
Chez Pacraud	5	0	0	0	0	0	5
Habitat dispersé	22	0	0	0	0	0	22
<b>TOTAL</b>	<b>123</b>	<b>5</b>	<b>1</b>	<b>1</b>	<b>0</b>	<b>1</b>	<b>130</b>
	94%	4%	1%	1%	0%	1%	100%

Les problèmes sont très peu nombreux. Seule une maison ne dispose pas de la surface nécessaire pour mettre en oeuvre une filière standard type DTU 64.1.

**La typologie de l'habitat est globalement très favorable à l'assainissement non collectif sur l'ensemble de la commune.**

### **3) SENSIBILITE DU MILIEU**

#### Eaux souterraines :

La commune n'est concernée par aucun périmètre de protection concernant des captages en eaux profondes.

#### Eaux superficielles :

La commune est située dans le périmètre de protection rapprochée – secteur général de la prise d'eau dans le fleuve Charente de Coulonge-sur-Charente, commune de Saint-Savinien, destinée à l'alimentation en eau de l'agglomération rochelaise. Le règlement n'est pas particulièrement contraignant pour ce qui concerne l'assainissement non collectif.

#### Zones sensibles :

La « haute vallée de la Seugne » est recensée NATURA 2000 comme SIC sous le N° FR5402008 et comme ZNIEFF de type II (numéro régional : 871).

### **4) PROBLEMES D'HYGIENE PUBLIQUE**

Les principaux rejets et stagnation d'effluents sont observables à la sortie Nord du pluvial du bourg.

### **5) PERSPECTIVES DE DEVELOPPEMENT**

La commune ne dispose d'aucun document d'urbanisme (Carte Communale ou Plan Local d'Urbanisme) et n'envisage pas à court terme de se doter d'un tel document.

Les possibilités de développement sont réduites. La commune enregistre environ un logement neuf par an en moyenne depuis une dizaine d'années.

Aucun projet d'envergure ne nous a été signalé (lotissement, ...).



## E – LES SOLUTIONS RETENUES

### 1) ASSAINISSEMENT COLLECTIF

**Aucun scénario collectif d'assainissement n'a été retenu.**

Compte tenu de la grande dispersion du bâti, les scénarios collectifs se sont révélés techniquement inadaptés et/ou économiquement incompatibles avec les moyens financiers de la collectivité compétente en assainissement collectif à savoir le Syndicat des eaux de la Charente-maritime.

A titre indicatif, nous rappellerons ci-dessous les principales informations concernant un scénario collectif étudié sur le secteur du bourg, (présenté dans le rapport d'étude). Ce scénario englobe une dizaine d'habitations sur la commune de Saint-Palais de Negrignac.

	Type de réseau	Linéaire gravitaire ml	Poste de refoulement	Nbe de Bchts actuels	Nbe de bchts potentiels	STEP	Coût H T	Coût / bcht actuel	Coût / bcht potentiel
<u>le Bourg</u>	séparatif	1160		39	50	Lit planté de roseaux 130 EH			
Total collecte							338 330 €	8 675 €	6 767 €
Total travaux							465 405 €	11 933 €	9 308 €

Bcht actuel : Branchement actuel. Ce nombre correspond aux bâtiments existants raccordables au réseau envisagé (logements, bâtiments communaux...).

Bcht potentiel : Branchement potentiel. Ce nombre correspond à l'optimisation des branchements possibles, intégrant les « dents creuses » et les éventuelles zones constructibles définies dans les Cartes Communales ou P.L.U., raccordables au réseau envisagé.

Le coût de ce scénario collectif apparaît disproportionné en regard des enjeux sanitaires et environnementaux locaux. Il dépasse 11 000 € H.T. / branchement actuel, chiffre très supérieur à la valeur-guide de 6 900 € H.T. retenue dans le département de la Charente Maritime. Cette valeur-guide permet de contrôler l'évolution de la redevance d'assainissement collectif que payent les usagers du service. Elle correspond au coût d'un réseau gravitaire simple présentant un ratio de raccordement de un branchement tous les 15 mètres.

### 2) ASSAINISSEMENT NON COLLECTIF

L'assainissement non collectif concernera donc l'ensemble des habitations de la commune, *même celles susceptibles de présenter des contraintes importantes*. Il pourra alors être nécessaire de faire appel au cas par cas :

- à des regroupements familiaux,
- à l'installation d'un dispositif individuel sur du terrain non immédiatement contigu à l'habitation,
- à des solutions compactes de substitution de type « micro-station »,
- à des arrangements ou regroupements entre propriétaires,
- à la sollicitation de terrains communaux.

Pour les autres, l'assainissement devra être réalisé selon les règles définies par le DTU.64.1. Un retour à la parcelle permettra de préciser le type de dispositif à mettre en œuvre ainsi que ses conditions d'implantation.

Le bilan de l'état initial des installations réalisé dans le cadre de la mise en place du service public de l'assainissement individuel tel que le prescrit la Loi sur l'Eau de décembre 2006 permettra de définir précisément les habitations nécessitant une mise en conformité, en regard de considérations liées à la protection de la ressource en eau, à l'hygiène publique..., sachant que la mise en conformité des dispositifs relève de la responsabilité des propriétaires.

Le coût moyen de la réhabilitation de l'assainissement individuel est très variable d'une habitation à l'autre en fonction de la nature du dispositif mis en place et en fonction de la difficulté de réalisation du chantier :

- possibilités de réutilisation de l'existant
- localisation des sorties d'eau usées de l'habitation,
- occupation du terrain,
- remise en état,
- montage des aérations,
- réseaux enterrés (A.E.P., électricité, téléphone, etc...).
- présence ou non d'un exutoire utilisable pour les filières drainées ...

Ces postes représentent aisément 50 % du coût du chantier, et ne peuvent sérieusement être abordés que dans le cadre d'un Avant Projet Détaillé (A.P.D.).

A titre indicatif, nous pouvons retenir les chiffres suivants :

- Coût d'un assainissement autonome pour une maison neuve :  
4500 € H.T. en moyenne, lorsque l'installation est bien faite conformément au DTU 64.1.
- Coût de la réhabilitation d'un assainissement autonome sur une maison existante :  
6500 € H.T en moyenne. Ce coût est très variable en fonction de la complexité du chantier et des possibilités de réutilisation de l'existant.

## F - ORIENTATION DU ZONAGE DES TECHNIQUES D'ASSAINISSEMENT

Le zonage présenté sur la carte au 1 / 5000<sup>ème</sup> ci-jointe visualise les choix effectués par la commune de Pouillac.

**ASSAINISSEMENT COLLECTIF : NEANT**

**Il n'y aura pas « d'agglomération d'assainissement » au sens de l'article R 2224-6 du Code Général des Collectivités Territoriales, à savoir :**

*« ... " zone dans laquelle la population et les activités économiques sont suffisamment concentrées pour qu'il soit possible de collecter les eaux usées pour les acheminer vers une station d'épuration ou un point de rejet final ; ... »*

A titre indicatif, nous rappellerons que :

*« Les montants relatifs aux investissements de l'assainissement collectif sont répercutés sur le prix de l'eau mutualisé au niveau des communes adhérentes au Syndicat des Eaux de la Charente Maritime.*

*En 2014, les abonnés desservis par un réseau d'alimentation en eau potable et un réseau d'assainissement collectif régleront un prix de l'eau de 5.02 € TTC / m<sup>3</sup> environ (partie fixe et partie proportionnelle) pour une consommation moyenne de 120 m<sup>3</sup>. Pour rappel, le prix de l'eau potable seul est d'environ 2,10 € TTC.*

*Ce prix correspond aux frais d'investissement et d'exploitation des 2 services d'alimentation en eau potable et d'assainissement collectif ».*

**ASSAINISSEMENT NON COLLECTIF : TOTALITE DU TERRITOIRE COMMUNAL**

Cette orientation est justifiée par :

- la forte dispersion du bâti,
- un taux élevé de conformité des installations individuelles existantes,
- les coûts trop élevés des scénarios collectifs analysés,
- des perspectives de développement réduites.

Pour les habitations ne disposant pas des superficies minimales, il faudra faire appel à des solutions techniques « exceptionnelles » de type « microstations compactes » autorisées en vertu de l'arrêté du 7 septembre 2009 fixant les prescriptions techniques réglementaires applicables aux installations d'assainissement non collectif (voir page 16).

*« Le coût moyen de la réhabilitation d'un assainissement non collectif est estimé à 6 500 € H.T. quand celle-ci s'avère nécessaire (dispositif non conforme ou présentant d'importants problèmes de dysfonctionnement). Ce coût estimatif est très variable en fonction des éventuels problèmes d'accès à la parcelle pour réhabiliter le dispositif : présence de murets, d'arbres...*

*Si les dépenses liées à l'assainissement collectif sont obligatoirement à la charge de la collectivité, les frais de réhabilitation de l'assainissement non collectif sont en principe à la charge des propriétaires ».*

Dans le cadre de l'arrêté du 27 mars 2012 relatif aux modalités de l'exécution de la mission de contrôle des installations d'assainissement non collectif, la commune de Pouillac a délégué cette compétence au Syndicat des Eaux de la Charente-Maritime (règlement en annexe 6).

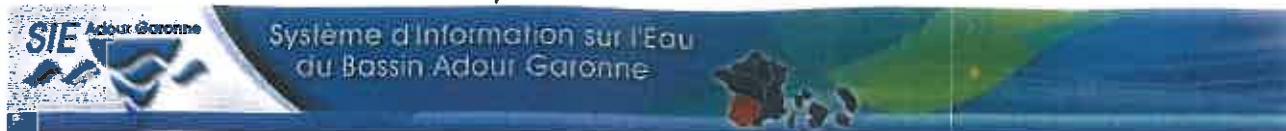
*« En 2014, le contrôle des installations neuves (vérification de la conception du projet et de la réalisation du dispositif) fait l'objet d'une redevance de 185,59 € T.T.C. à la charge du propriétaire. Le coût forfaitaire d'un diagnostic de fonctionnement et d'entretien d'une installation existante est de 104,27 € T.T.C. à la charge du propriétaire. Le coût forfaitaire du contrôle périodique est de 62,56 € T.T.C. tous les 10 ans ».*

<p>Nous rappellerons à toutes fins utiles que l'assainissement non collectif est une technique adaptée à une urbanisation diffuse, et qu'il ne saurait raisonnablement être retenu comme solution technique pour des lotissements dont le parcellaire serait réduit (inférieur à 800 m<sup>2</sup>).</p>
--

# ANNEXES

ANNEXE 1

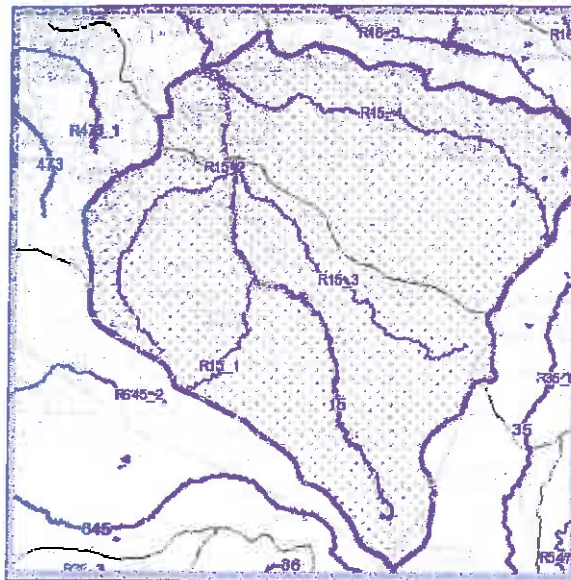
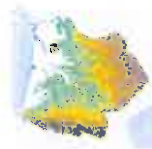
Données SIAEG :  
Haute vallée de la Seugne



**Masse d'eau (Rivière)**

**La Seugne de sa source au confluent du Pharaon (Inclus)**

**Code :** FRFR15  
**Cours d'eau :** La Seugne  
**MEFM :** Non  
**Type :** Naturelle  
**Longueur :** 24 Km  
**Commission territoriale :** Charente  
**U.H.R. :** Charente aval  
**Département(s) :** CHARENTE-MARITIME



**Objectif d'état de la masse d'eau (SDAGE 2010-2015)**

<b>SDAGE 2010-2015</b>	<b>Objectif état global :</b>	Bon état 2021
	<b>Objectif état écologique :</b>	Bon état 2021
	<b>Type de dérogation :</b>	Conditions naturelles · Pesticides techniques
	<b>Justification dérogation :</b>	Hydromorphologie · Connaissance biologique
	<b>Objectif état chimique :</b>	Non classé 2021

**Etat de la masse d'eau (Evaluation SDAGE 2010 sur la base de données 2006-2007)**

	Indice de confiance	Indice de confiance
<b>Etat écologique (Modalisé) :</b>	Moyen ○○○	Etat chimique : Non classé ○○○
<b>Etat biologique :</b>	Non classé	
<b>IBGN :</b>	Non classé	
<b>IBD :</b>	Non classé	
<b>IPR :</b>	Non classé	
<b>Etat physico-chimique :</b>	Non classé	
<b>Oxygène :</b>	Non classé	
<b>Température :</b>	Non classé	
<b>Nutriments :</b>	Non classé	
<b>Acidification :</b>	Non classé	

Télécharger l'Arrêté du 25 janvier 2010 relatif aux méthodes et critères d'évaluation de l'état écologique, de l'état chimique et du potentiel écologique des eaux de surface

**Pressions de la masse d'eau (Etat des lieux 2004)**

Pression	Evolution
Agricole :	→
Domestique :	↘
Industrielle :	→
Ressource :	→
Morphologie :	↘

**SDAGE** Autres micropolluants Moyenne

**SDAGE** Programme de mesures...  
de l'Unité Hydrographique de Référence "Coaraze aval" (clic en format PDF)  
Toutes les mesures de l'Unité hydrographique de référence (UHR) ne s'appliquent pas systématiquement à cette masse d'eau.

**SDAGE** Données...  
Définitions et téléchargement de l'intégralité des données DCE du SDAGE 2010-2015



ANNEXE 2

Périmètre de protection de la prise  
d'eau dans le fleuve Charente de  
Coulonge-sur-Charente

-----  
Direction de l'Équipement  
de la Charente-Maritime

ALIMENTATION en eau potable de l'agglomération  
rochelaise

-----  
SIVOM de la région de la Rochelle maître d'ouvrage

GAC/O2  
7716

ARRETE CONJOINT DES PREFETS

**22 NOV 1977**

- complétant la déclaration d'utilité publique des travaux de  
dérivation à Coulonge S/Charente et d'adduction à La Rochelle  
des eaux de la Charente

- et portant extension

- 1° des périmètres de protection de la prise d'eau
- 2° des servitudes à imposer dans ces périmètres

LE PREFET DE LA CHARENTE-MARITIME

et

LE PREFET DE LA CHARENTE

Vu la délibération du 15 novembre 1974 du comité de syndicat intercommunal à vocation multiple de la région de La Rochelle, Maître d'ouvrage, tendant à faire déclarer d'utilité publique l'extension :

- des périmètres de protection du captage en rivière de Coulonge Sur Charente, commune de Saint-Savinien (Charente-Maritime) destiné à l'alimentation en eau de l'agglomération rochelaise
- des servitudes à imposer dans ces périmètres,

Vu le code d'administration communale,

Vu la loi N° 64-1245 du 16 décembre 1964 relative au régime et à la répartition des eaux et à la lutte contre leur pollution ensemble les règlements pris pour son application et notamment le décret n° 73-216 du 23 février 1973 portant application de ses articles 2 et 6 (1°),

Vu le code de la santé publique et notamment ses articles L20 et L20-1, ensemble les règlements pris pour son application et notamment le décret 61-859 du 1<sup>er</sup> août 1961 et le décret n° 67-1093 du 15 décembre 1967,

Vu la circulaire interministérielle du 10 décembre 1968 relative aux périmètres de protection des points de prélèvement d'eaux destinées à l'alimentation des collectivités humaines,

Vu l'avis favorable du conseil départemental d'hygiène en sa séance du 19 décembre 1969,

Vu l'avis du conseil supérieur d'hygiène publique de France en sa séance du 30 novembre 1970,

Vu l'ordonnance 58-997 du 23 octobre 1958 modifiée portant réforme des règles relatives à l'expropriation pour cause d'utilité publique ensemble les règlements pour son application,

Vu l'arrêté du Préfet de la Charente-Maritime en date du 10 août 1971 autorisant et déclarant l'utilité publique des travaux de dérivation des eaux de la Charente et d'adduction de Coulonge sur Charente à La Rochelle pour l'alimentation en eau potable de la région de La Rochelle,

Vu le rapport de M. VOUVE géologue officiel, collaborateur au service de la carte géologique de la France portant étude et définition des mesures nouvelles propres à remédier à la dégradation de la qualité des eaux de la rivière « La Charente » et leur rendre une qualité satisfaisante pour l'alimentation humaine,

Vu le dossier d'enquête et notamment le plan au 1/200000 délimitant les nouveaux périmètres de protection,

Vu l'arrêté des Préfets de la Charente-Maritime et de la Charente en date des 1<sup>er</sup> et 10 avril 1975 prescrivant du 28 avril 1975 au 23 mai 1975 inclus l'enquête préalable à la déclaration d'utilité publique de l'extension des périmètres de protection du captage de Coulonge sur Charente et des servitudes à y imposer, enquête ouverte à la Préfecture de La Rochelle et dans les communes suivantes :

a) Département de la Charente-Maritime :

SAINT-SAVINIEN – LE MUNG – CRAZANNES – PLASSAY – SAINT-GEORGES-DES-COTEAUX – PORT-D'ENVAUX – TAILLEBOURG – SAINT-VAIZE – BUSSAC – ECURAT – FONCOUVERTE – VENERAND – LE DOUHET – ECOYEUX – JUICQ – ANNEPONT – SAINT-HILAIRE-DE-VILLEFRANCHE – LE FREDIERE – GRANDJEAN – FENIOUX – TAILLANT – SAINTES – PONS – JONZAC – ARCHIAC – SAINT-GENIS-DE-SAINTONGE – MIRAMBEAU – MONTLIEU – BURIE – MATHA.

b) Département de la Charente :

ANGOULEME – COGNAC – JARNAC – CHATEAUNEUF-SUR-CHARENTE – MANSLE – RUFFEC – CONFOLENS – CHABANAIS – LA ROCHEFOUCAULT – CHASSENEUIL – MONTBRON – VILLEBOIS – LAVALETTE – BLANZAC – BARBEZIEUX – SEGONZAC – ROUILLAC – AIGRE.

Vu les pièces attestant que l'arrêté a été régulièrement inséré dans la presse des deux départements, publié et affiché dans chaque commune concernée par l'enquête,

Vu le procès-verbal d'enquête dressé le 27 juin 1975 par la commission d'enquête siégeant à La Rochelle,

Vu l'avis de la dite commission d'enquête favorable au projet,

Vu l'avis du Préfet de la Charente en date du 13 juin 1975 favorable au projet,

Vu le décret 69-825 du 28 août 1969 portant déconcentration et unification des organismes consultatifs en matière d'opérations immobilières, d'architecture et d'espaces protégés,

Vu l'article 2 § 2° C de l'arrêté interministériel du 13 janvier 1970 portant application de l'article 52 du décret précité, dispensant cette catégorie d'opérations de l'examen des commissions instituées par décret,

Vu l'avis du Conseil départemental d'hygiène de la Charente-Maritime en date du 6 octobre 1976,

Vu l'avis du Conseil départemental d'hygiène de la Charente en date du 15 décembre 1975,

SUR proposition de l'Ingénieur en Chef des Ponts et Chaussées, Directeur Départemental de l'Equipement de la Charente-Maritime,

ARRETENT

-----

**ARTICLE 1<sup>er</sup> :** La déclaration d'utilité publique objet de l'arrêté du 10 août 1971 du Préfet de la Charente-Maritime est étendue :

- aux nouveaux périmètres de protection de la prise d'eau en Charente de Coulonge S/Charente délimités ci-dessous
- aux servitudes plus contraignantes ci-après définies grevant ces périmètres.

**ARTICLE 2 :** L'article 6 de l'arrêté du 10 août 1971 du Préfet de la Charente-Maritime définissant les périmètres de protection de la prise d'eau est remplacé par le texte suivant :

Il sera établi autour de la prise et en application de l'article L 20 du code de la santé publique, les périmètres de protection suivants délimités sur le plan joint qui sera annexé à l'arrêté :

1°) Un périmètre de protection immédiate dont les caractéristiques sont les suivantes :

Sa forme sera celle d'un trapèze limité à l'est par la berge de la Charente et à l'ouest par un chemin d'exploitation longeant la voie en remblais de la S.N.C.F.

La hauteur du terrain dans le sens Nord-Sud sera de (100) CENT mètres.

Il sera acquis en toute propriété par le S.I.V.M. de La Rochelle.

L'aire complète sera clôturée par un grillage solide suspendu à des poteaux imputrescibles.

A l'intérieur de ces périmètres, les parties vitales de l'usine seront édifiées de telle sorte que même lors des plus grandes crues, elles soient accessibles et fonctionnelles.

Dans l'enceinte close, toutes les activités seront interdites exceptées celles résultant de l'entretien du captage en rivière, de l'usine et du terrain dont l'accès sera interdit à toute personne étrangère au service.

2°) Un périmètre de protection rapprochée qui englobe le bassin hydrologique dans son ensemble en amont du barrage de Saint Savinien sur Charente dont les limites sont précisées sur le plan annexé. Il a été divisé en deux aires correspondant à deux degrés de servitudes.

- 1) un Secteur Général dont les limites correspondent à celles du bassin hydrologique et à l'intérieur duquel les servitudes sont contraignantes, mais à un degré moindre que celles affectant le sous-secteur.
- 2) un Sous-Secteur d'extension restreinte, défini à l'avant du cours, sur lequel se greffent des servitudes plus contraignantes (limites teintées en rouge).

A l'intérieur de ce sous-secteur et enserrant la basse vallée de la Charente, il est défini un quadrilatère de base « Q » (teinté en vert) et limité par les voies suivantes :

- D. 114 de Lormont bas à Saint Savinien
- D. 128 de la sortie de Saintes à Crazannes
- D. 119 depuis Crazannes jusqu'à sa rencontre avec la D. 18
- D. 18 du carrefour de la D. 119 jusqu'à Saint Savinien.

Les réglementations y seront les suivantes :

A Réglementation applicable au secteur général :

a1) Interdictions :

Sont interdits :

- le transport par voie fluviale de produits dangereux liquides ou solides
- tout rejet de produits radio actifs
- le lavage des voitures le long du cours de la Charente et de ses affluents sur 50 m de part et d'autre des rives
- les rejets d'eau qui risquent de compromettre la salubrité publique, l'alimentation des hommes et des animaux, la satisfaction des besoins domestiques, les utilisations agricoles ou industrielles, la sauvegarde du milieu piscicole
- l'épandage de purin sur une bande de 25 m de largeur de part et d'autre de la Charente et de ses affluents
- au droit des alluvions récentes de la basse vallée de la Charente (aval de RUFFEC – 16 ) et des vallées affluentes délimitées en rouge sur les cartes annexées
  - le stockage d'hydrocarbures liquides
  - le stockage et l'épandage d'engrais humains
  - l'installation d'élevages industriels ou semi industriels (porcins, ovins, etc...)

a2) Seront soumis à réglementation :

- la mise en place de nouveaux établissements classés en 1<sup>ère</sup> et 2<sup>ème</sup> catégorie. Celle-ci ne pourra être autorisée que si les effluents éventuels ne sont pas susceptibles d'aggraver la qualité physico-chimique ou bactériologique de la Charente dans les conditions d'étiage les plus sévères.

En ce qui concerne les établissements les plus polluants tels que : raffineries d'hydrocarbures, usines de produits chimiques, usines d'engrais, papeteries, l'avis du Conseil Supérieur d'Hygiène Publique de France devra être obligatoirement recueilli.

Les autorisations seront assorties de clauses suspensives en cas de dégradation des eaux de surface due à ce rejets.

Des contrôles seront assurés par les Services Départementaux compétents.

- les décharges contrôlées d'ordures ménagères (la décharge communale peut être admise après s'être assurée de la qualité du site tant en surface qu'en profondeur mais la création de décharges pluri-communales serait souhaitable en particulier pour les communes riveraines de la Charente et de ses affluents)

- la pose de pipe-line ou conduites souterraines servant de transport des fluides autres que l'eau et le gaz naturel

En outre, tout incident issu de la route ou de la voie ferrée et qui risquerait de provoquer une pollution des eaux de la Charente et de ses affluents devra être communiqué dans les meilleurs délais au réseau d'alerte générale dont il sera question plus loin.

B) Réglementation applicable au sous-secteur :

Outre la réglementation définie en A ci-dessus applicable à l'ensemble du secteur général et dans le sens du renforcement des contraintes,

b1) seront interdits

- les dépôts de toute nature, y compris les dépôts sauvages d'ordures, d'immondices et de détritiques,

- la mise en place de nouveaux établissements classés hormis ceux dont les seuls inconvénients sont les bruits et les trépidations

Des dérogations ne pourraient être accordées qu'après enquête géologique et avis favorable du Conseil Départemental d'Hygiène.

- la création de tous dépôts classables d'hydrocarbures liquides, de produits radio actifs et des produits chimiques dangereux.

- la création de stations services ou distributeurs de carburants à moins de 500 m des rives de la Charente et des affluents, celles situées à plus de 500 m pouvant être autorisées à conditions toutefois :

- a) qu'elles ne tombent pas sous l'interdiction liée aux points de captage public d'eau souterraine
- b) qu'elles soient équipées conformément aux instructions du Ministère de l'Environnement
- c) que l'implantation soit hors du quadrilatère de base « Q » qui sera défini ci-après

- tous les rejets d'eau non traitée émanant des établissements classés déjà existants

- les déversements de toutes matières usées, tous résidus fermentescibles d'origine animale ou végétale, toutes substances solides ou liquides, toxiques ou inflammables susceptibles de constituer une cause d'insalubrité, de goût provoquer un incendie ou une explosion, de communiquer à l'eau un mauvais X (cette interdiction n'est pas applicable aux déversements d'eaux traitées issues de stations d'épuration, conformes à la législation en vigueur et approuvées par l'autorité sanitaire.

- l'ouverture de fouilles, puits, forages à travers des alluvions et les formations du crétacé supérieur en vue de l'injection de toutes matières liquides usées

- A moins de 250 m des rives de la Charente, l'épandage du fumier

- A moins de 250 m des rives de la Charente et le long des petits affluents sur 50 mètres de chaque côté du fond du vallon :

- le lavage des voitures

- l'épandage de purin, des eaux résiduaires ou industrielles

- l'emploi de chimio-stérilisants (pesticides insecticides)

- le stockage et l'utilisation d'engrais humains

- l'installation d'appareils d'assainissement dits fosses septiques, d'appareils équivalents, ou de stations d'épuration de faibles capacités.

- la construction à l'intérieur de la zone inondable.

## b2) Seront soumis à réglementation

La navigation sur la Charente :

Les vedettes de promenades touristiques lorsqu'elles navigueront en amont de Saint-Savinien seront munies d'installations sanitaires permettant de ne pas évacuer dans la rivière les matières excrémentielles

- l'édification de logements

Chaque logement particulier ou collectif, devra être équipé d'un ensemble sanitaire convenable, conforme à la réglementation en vigueur (le contrôle sera assuré par les services départementaux compétents).

- les installations de prises et de restitution d'eau, les installations de traitement et de réserve de la station de COULONGE

- les rejets d'eau

-Les eaux rendues ou rejetées à la rivière ne devront pas, par leur température ou leur nature compromettre la salubrité publique, l'alimentation des hommes et des animaux, la satisfaction des besoins domestiques, les utilisations agricoles ou industrielles, la sauvegarde du milieu piscicole.

- le pacage des animaux pour lequel, le long des deux berges de la Charente, il est recommandé d'éviter que le bétail ait accès direct à la rivière (Equipement des prairies en abreuvoirs communs).

### C) Réglementation applicable au quadrilatère de base « Q »

Outre les réglementations définies en A et B ci-dessus applicable au secteur général et au sous-secteur, et dans le sens du renforcement des contraintes

#### c1) Seront interdits

- le stockage et l'utilisation d'engrais humains
- l'installation d'élevages industriels ou semi-industriels (porcins, ovins, etc...)
- les installations existantes seront recensées et leur état sanitaire contrôlé par les services compétents du département
- l'ouverture de route et de chemins donnant accès direct à la rivière (sauf cas de force majeure)
- l'implantation de stations services
- le stationnement sur la Charente aux alentours immédiats de la prise d'eau.

#### D) Précision des limites

Pour les cas litigieux éventuels : parcelles proches des limites X à cheval sur celles-ci, une enquête géologique sera entreprise chaque fois pour déterminer, l'épaisseur, la nature et la transmissivité des alluvions avant de donner suite au projet.

### ARTICLE 3 : Réseau d'alerte détecteur de pollution

Les protections définies ci avant ne pouvant éliminer tous les risques de pollution en provenance de l'amont en général et de la ville de SAINTES en particulier, le SIVOM de la région de LA ROCHELLE, maître d'ouvrage, mettra en place un réseau d'alerte détecteur de pollution. Il sera composé sans que cette liste soit limitative :

-de responsables au niveau des grandes villes (ANGOULEME-COGNAC-SAINTE-PONS) en liaison avec un service coordinateur (Direction Départementale de l'Equipement à LA ROCHELLE) lui-même relié à la station de COULONGE et aux deux stations sentinelles,

- d'informateurs locaux à l'intérieur du sous-secteur reliés à l'usine de COULONGE (Gendarmerie, SNCF, stations météo, agents du service de l'Equipement, etc...)

- de deux stations d'alerte ou stations sentinelles implantées en principe :

- la première à l'aval de la station d'épuration de SAINTES, immédiatement en val du lieu dit « COURBIAC »

- la seconde à l'entrée du département de la Charente-Maritime sur le territoire des communes de CHERAC ou de SALIGNAC-DE-PONS.

Tout incident issu de la route ou de la voie ferrée qui risque de provoquer une pollution des eaux de la Charente devra être communiqué dans les meilleurs délais au réseau d'alerte général.

**ARTICLE 4 :** Le présent arrêté sera publié et affiché dans les communes de : SAINT-SAVINIEN – LE MUNG – CRAZANNES – PLASSAY – SAINT-GEORGES-DES-COTEAUX – PORT-D'ENVAUX – TAILLEBOURG – SAINT-VAIZE – BUSSAC – ECURAT – FONCOUVERTE – VENERAND – LE DOUHET – ECOYEUX – JUICQ – ANNEPONT – SAINT-HILAIRE-DE-VILLEFRANCHE – LA FREDIERE – GRANDJEAN – FENIOUX – TAILLANT – SAINTES – PONS – JONZAC – ARCHIAC – SAINT-GENIS-DE-SAINTONGE – MIRAMBEAU – MONTILS – BURIE – MATHA – ANGOULEME – COGNAC – JARNAC – CHATEAUNEUF-SUR-CHARENTE – MANSLE – RUFFEC – CONFOLENS – CHABANNAIS – LA ROCHEFOUCAULT – CHASSENEUIL – MONTBRON – VILLEBOIS – LAVALETTE – BLANZAC – BARBEZIEUX – SEGONZAC – ROUILLAC – AIGRE

à la diligence de messieurs les maires.

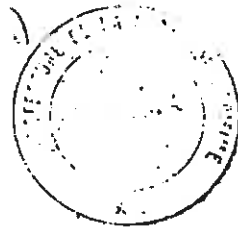
Il sera inséré aux recueils des actes administratifs de la préfecture de la Charente-Maritime et de la Charente.

**ARTICLE 5** Monsieur le secrétaire général de la préfecture de la Charente-Maritime  
Monsieur le secrétaire général de la préfecture de la Charente  
MM. les sous-Préfets de JONZAC SAINTES et SAINT-JEAN-D'ANGELY en Charente-Maritime  
MM. les sous-Préfets de COGNAC et CONFOLENS en Charente  
M. l'Ingénieur en Chef des Ponts et Chaussées, Directeur départemental de l'Equipement  
M. l'Ingénieur en Chef du Génie rural des Eaux et Forêts, Direction départementale de l'Agriculture  
M. le Président à l'Action Sanitaire et Sociale  
M. le Président du SIVOM de la région de La Rochelle  
Messieurs les Maires de SAINT-SAVINIEN – LE MUNG – CRAZANNES – SAINT-GEORGES-DES-COTEAUX – PORT-D'ENVAUX – TAILLEBOURG – SAINT-VAIZE – BUSSAC – ECURAT – FONCOUVERTE – VENERAND – LE DOUHET – ECOYEUX – JUICQ – ANNEPONT – SAINT-HILAIRE-DE-VILLEFRANCHE – LA FREDIERE – GRANDJEAN – FENIOUX – TAILLANT – SAINTES – PONS – JONZAC – ARCHIAC – SAINT-GENIS-DE-SAINTONGE – MIRAMBEAU – MONTILS – BURIE – MATHA – ANGOULEME – COGNAC – JARNAC – CHATEAUNEUF-SUR-CHARENTE – MANSLE – RUFFEC – CONFOLENS – CHABANNAIS – LA ROCHEFOUCAULT – CHASSENEUIL – MONTBRON – VILLEBOIS – LAVALETTE – BLANZAC – BARBEZIEUX – SEGONZAC – ROUILLAC – AIGRE

sont chargés, chacun en ce qui le concerne, de l'exécution du présent arrêté.

La Rochelle, le 31 DEC. 1976  
Le Préfet de la  
Charente-Maritime

Henri COURT

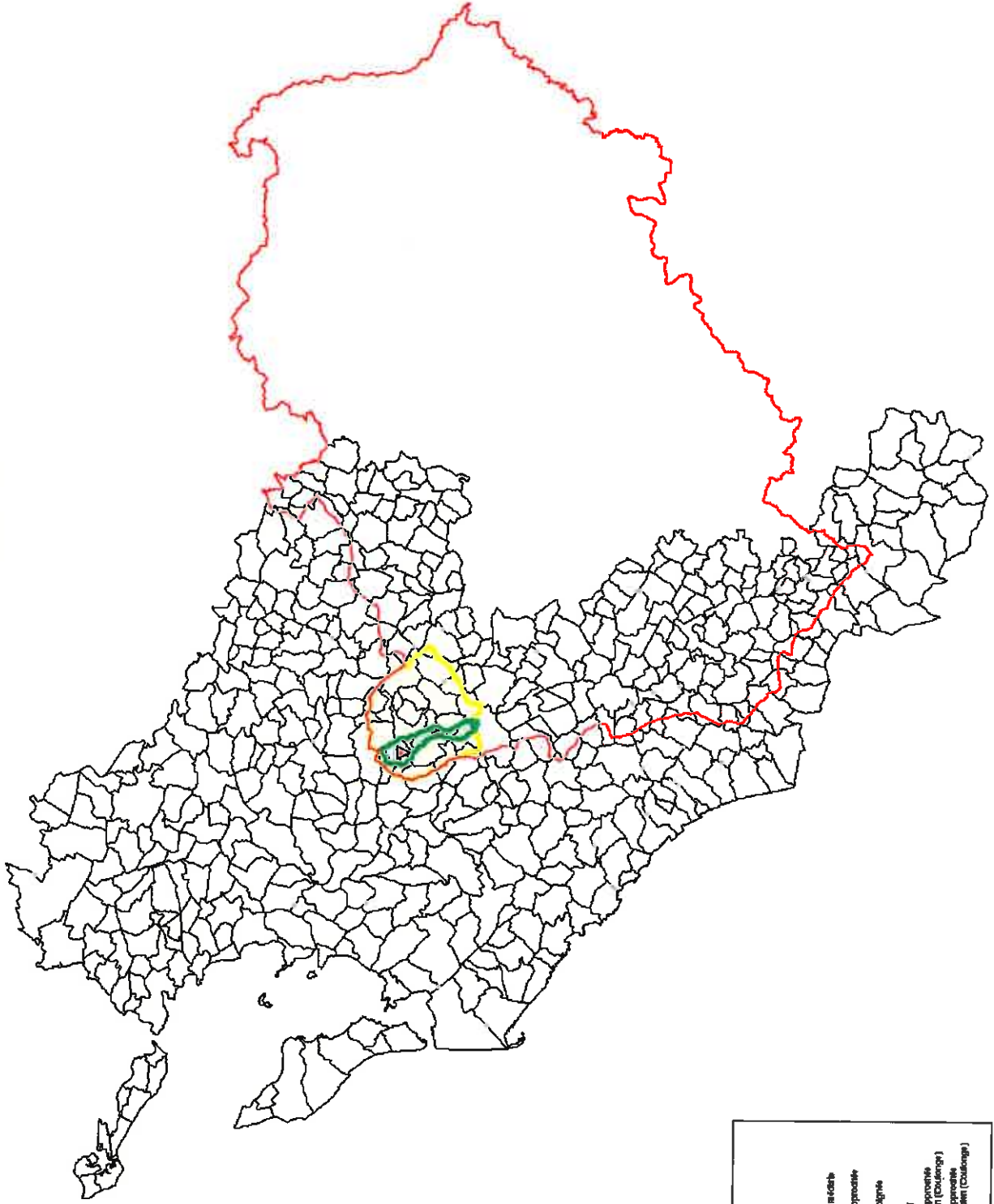


Angoulême, le 31 DEC. 1976  
Le Préfet de la  
Charente

Signé: Jose BELLEC




# SAINT SAVINIEN (Coulouge)



**LEGENDE**

- Capitole
- Zone d'étude
- Plan de protection littorale
- Plan de protection rapprochée
- Plan de protection écologique
- Commune de base de Saint-Savinien (Coulouge)
- Plan de protection rapproché pour le site de Saint-Savinien (Coulouge)
- Plan de protection rapproché pour le site de Saint-Savinien (Coulouge)



ANNEXE 3

Zones sensibles : Données DREAL  
NATURA 2000 - ZNIEFF

PREFECTURE DE LA REGION  
POITOU-CHARENTES

DIREN POITOU-CHARENTES

## RESEAU EUROPEEN NATURA 2000

(Directive européenne 92/43/CEE concernant les habitats naturels, la faune et la flore sauvages)

### FICHE D'INFORMATION

(inventaire scientifique) - 2000

**NOM DU SITE : Haute vallée de la Seugne, en amont de Pons et affluents (N° 79)**  
(cf. carte jointe)

**DEPARTEMENT(S) : Charente-Maritime, Charente**

**COMMUNES(S) CONCERNEE(S) :** AGUELLE, ALLAS-BOCAGE, ALLAS-CHAMPAGNE, BAIGNES-SAINTE-RADEGONDE, BARBEZIEUX-SAINT-HILAIRE, BARRET, BELLUIRE, BERNEUIL, BRIE-SOUS-ARCHIAC, CHAMPAGNAC, CHATENET, CHAUNAC, CHEPNIERS, CLAM, CLION, CONDEON, FLEAC-SUR-SEUGNE, FONTAINES-D'OZILLAC, GUIMPS, GUITINIERES, JAZENNES, JONZAC, LEOVILLE, LUSSAC, MARIGNAC, MERIGNAC, MEUX, MIRAMBEAU, MOINGS, MONTCHAUDE, MONTLIEU-LA-GARDE, MORTIERS, MOSNAC, NEULLAC, NEULLES, NIEUL-LE-VIROUIL, OZILLAC, LE PIN, POLIGNAC, POMMIERS-MOULONS, PONS, POUILLAC, REAUX, REIGNAC, ROUFFIGNAC, SAINT-CIERS-CHAMPAGNE, SAINTE-COLOMBE, SAINT-GENIS-DE-SAINTONGE, SAINT-GEORGES-ANTIGNAC, SAINT-GERMAIN-DE-LUSIGNAN, SAINT-GERMAIN-DE-VIBRAC, SAINT-GREGOIRE-D'ARDENNES, SAINT-HILAIRE-DU-BOIS, SAINT-LEGER, SAINT-MAIGRIN, SAINT-AURICE-DE-TAVERNOLE, SAINT-MEDARD, SAINT-SIGISMOND-DE-CLERMONT, SAINT-SIMON-DE-BORDES, SOUBRAN, SOUSMOULINS, TATRE, TUGERAS-SAINTE-MAURICE, TOUVERAC, VIBRAC, VILLARS-EN-PONS, VILLEXAVIER.

**SUPERFICIE TOTALE INDICATIVE :** 551 ha en Charente, 3790 ha en Charente-Maritime

**DOCUMENT D'OBJECTIFS :** A venir

#### DESCRIPTION ET INTERET DU SITE :

Vaste complexe alluvial du bassin amont de la rivière Seugne, incluant le chevelu de ses principaux affluents comme le Médoc, le Trèfle, le Tâtre, la Rochette, la Maine et le Tort, ainsi que l'étang d'Allas. L'intérêt majeur du site réside dans la présence d'une population de Vison d'Europe, espèce d'intérêt communautaire en voie de disparition à l'échelle nationale.

Il s'agit pour l'essentiel de cours d'eau mésotrophes associant des milieux variés : cours d'eau lent à nombreux méandres et ramifications isolant des îlots boisés ; rivière à courant rapide et eaux bien oxygénés ; boisements hygrophiles linéaires ou en bosquet ; peuplements riverains de grandes hélrophytes ; prairies méso-hygrophiles inondables ; cultures. L'étang d'Allas est un des plus grands lacs artificiels de Charente-Maritime. Il se situe en tête de bassin de la Maine, dans un vallon boisé remarquable et peu altéré.

Plusieurs espèces et habitats d'intérêt communautaire, dont certains prioritaires (forêt alluviale à Aulne et Frêne, Rosalie des Alpes) fréquentent la zone. C'est par exemple le cas de la loutre, du Grand Rhinolophe, de deux espèces de poissons ainsi que trois espèces d'insectes particulièrement menacés à l'échelle européenne.

#### EVALUATION DE LA RICHESSE DU PATRIMOINE NATUREL AU SENS DE LA DIRECTIVE :

**NOMBRE D'HABITATS NATURELS D'INTERET COMMUNAUTAIRE :** 3 (inventaire partiel)  
(53 présents en Poitou-Charentes, dont 11 prioritaires)


**NOMBRE D'ESPECES VEGETALES ET ANIMALES D'INTERET COMMUNAUTAIRE :** 8 (inventaire partiel)  
(108 présentes en Poitou-Charentes, dont 4 prioritaires)

Habitats d'intérêt communautaire - Annexe I	Habitats d'intérêt communautaire prioritaires
HERBIERS AQUATIQUES FLOTTANTS DES RIVIÈRES COURANTES DE PLAINE : N°24.4	FORÊTS ALLUVIALES À AULNE ET FRÊNE : N°44.3

VÉGÉTATION HERBACÉES HAUTES,  
NITROHYGROPHILES DES RIVES DE COURS  
D'EAU (MEGAPHORBIAIES EUTROPHES) :  
N°37.7

Espèces d'intérêt communautaire (Annexes II, IV et V de la Directive Habitats et Annexe I de la Directive Oiseaux)		Espèces végétales protégées (F en France, PC en Poitou-Charentes)
<b>Espèces animales</b> <b>Mammifères :</b> <i>Vison d'Europe</i> <i>Loutre d'Europe</i> <i>Grand Rhinolophe</i>  <b>Poissons :</b> <i>Toxostome</i> <i>Lamproie de Planer</i>	<b>Insectes :</b> <i>Agrion de Mercure</i> <i>Cordulie à corps fin</i> <i>Rosalie des Alpes</i>	A étudier

### CARTOGRAPHIE

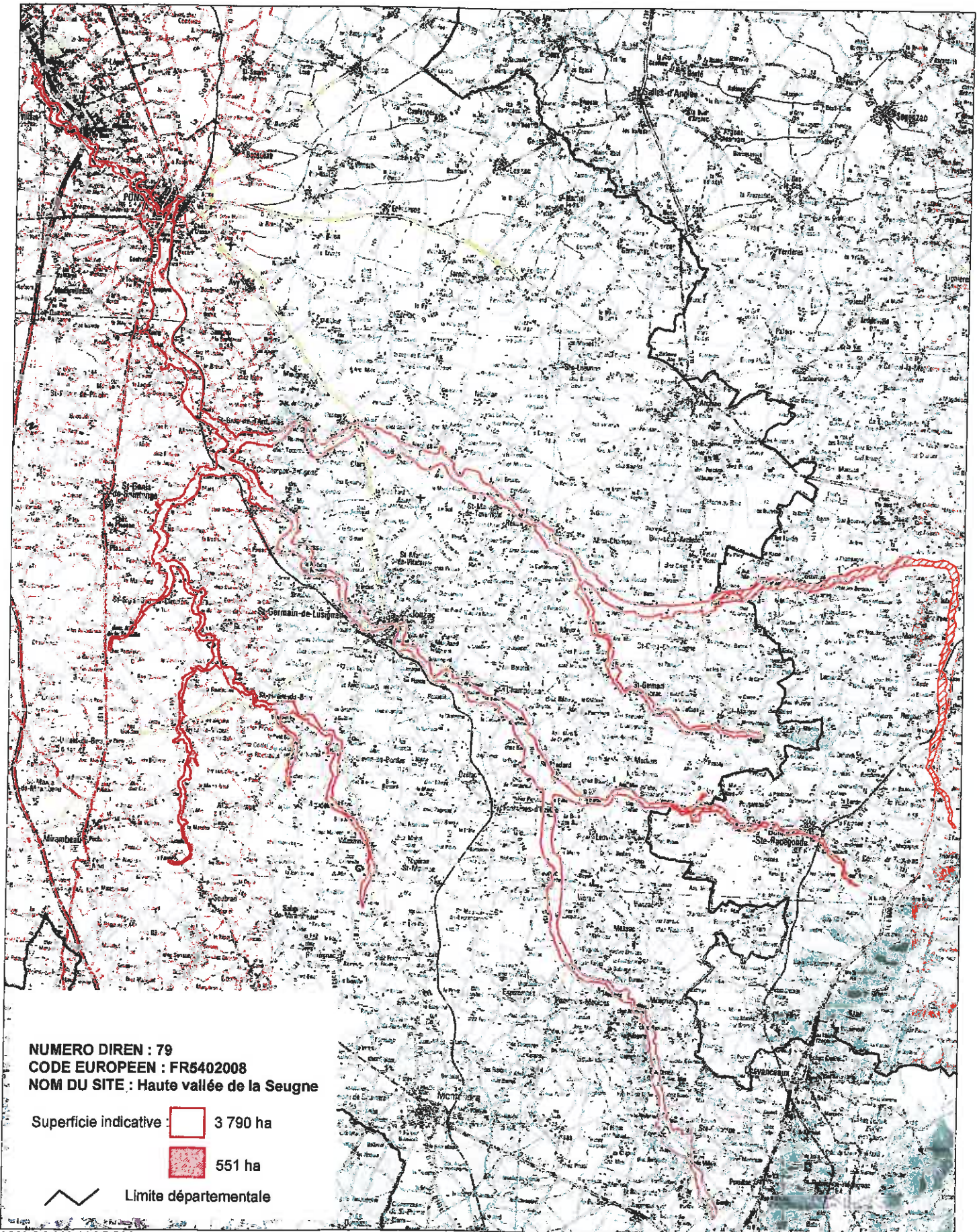


**DIRECTIVE HABITATS-NATURA 2000**  
**Site d'Intérêt Communautaire**

Site n°79



Direction Régionale de l'Environnement  
Poitou-Charentes



NUMERO DIREN : 79  
CODE EUROPEEN : FR5402008  
NOM DU SITE : Haute vallée de la Seugne

Superficie indicative :  3 790 ha

 551 ha

 Limite départementale

IGN SCAN 100 ©IGN PARIS-1998

Reproduction interdite  
Licence N°1998/cubc/1

DIREN Poitou-Charentes - 14 Boulevard Châteauneuf - BP 80955 - 86038 Poitiers cedex - Tél : 05.49.50.36.50  
e-mail : diren@poitou-charentes.environnement.gouv.fr

1/25 000

16/06/2005

Modernisation des ZNIEFF de type II : HAUTE VALLEE DE LA SEUGNE

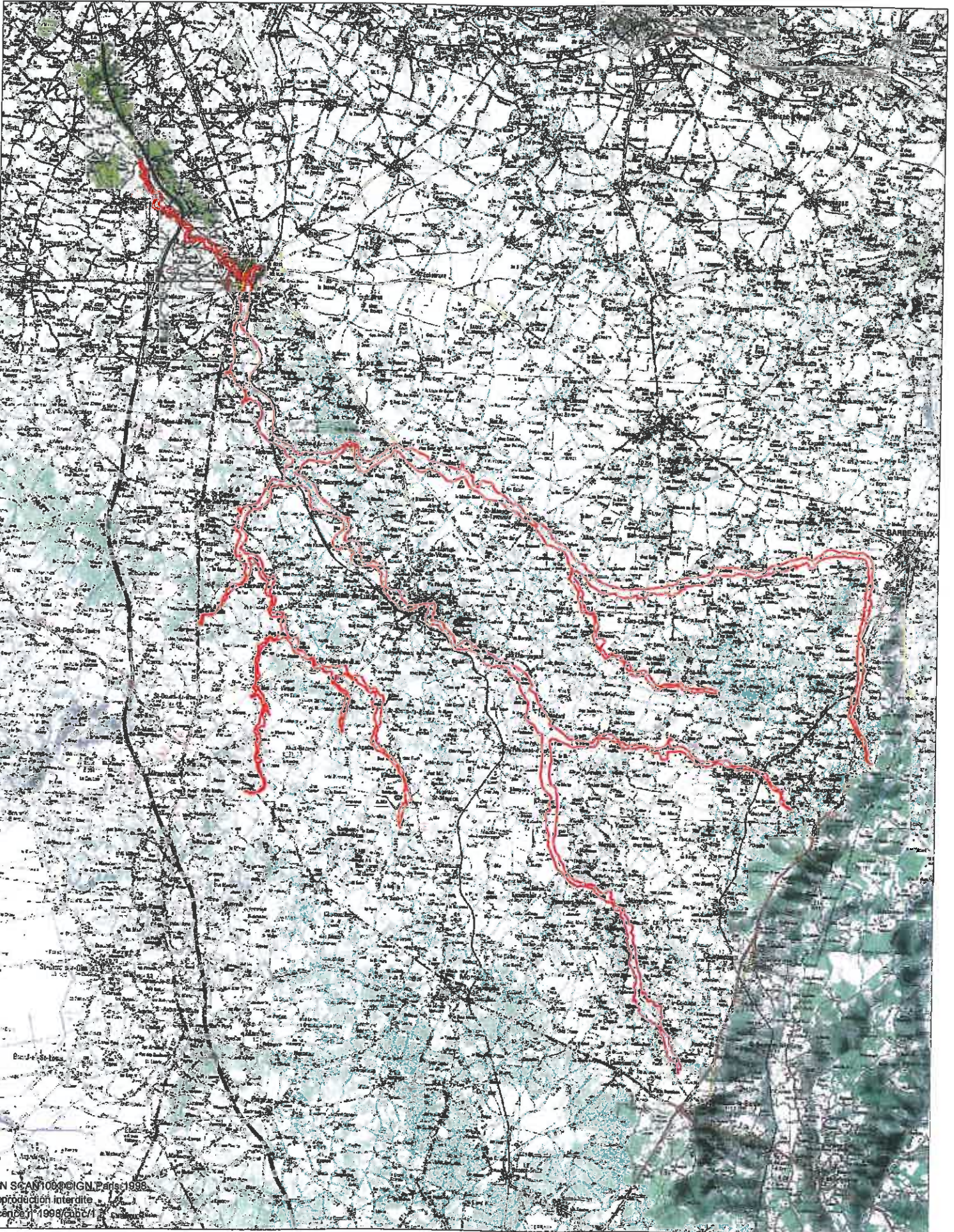
Surface (Ha) : 4336.27

Numéro régional : 871

Département : 17/16



Direction Régionale de l'Environnement



IGN S4 AN100 ©IGN Paris 1998  
Reproduction interdite  
Licence n°1998/3157/1

ANNEXE 4

Arrêté du 7 septembre 2009  
fixant les prescriptions techniques  
applicables aux installations d'ANC



# Décrets, arrêtés, circulaires

## TEXTES GÉNÉRAUX

### MINISTÈRE DE L'ÉCOLOGIE, DE L'ÉNERGIE, DU DÉVELOPPEMENT DURABLE ET DE LA MER, EN CHARGE DES TECHNOLOGIES VERTES ET DES NÉGOCIATIONS SUR LE CLIMAT

**Arrêté du 7 septembre 2009 fixant les prescriptions techniques applicables aux installations d'assainissement non collectif recevant une charge brute de pollution organique inférieure ou égale à 1,2 kg/j de DBO<sub>5</sub>**

NOR : DEVO0809422A

Le ministre d'Etat, ministre de l'écologie, de l'énergie, du développement durable et de la mer, en charge des technologies vertes et des négociations sur le climat, et la ministre de la santé et des sports,

Vu la directive 89/106/CEE du Conseil du 21 décembre 1988 relative au rapprochement des dispositions législatives, réglementaires et administratives des Etats membres concernant les produits de construction ;

Vu la directive 98/34/CE modifiée du Parlement européen et du Conseil du 20 juillet 1998, prévoyant une procédure d'information dans le domaine des normes et réglementations techniques et des règles relatives aux services de la société de l'information, et notamment la notification n° 2008/0333/F ;

Vu la directive 2000/60/CE du Parlement européen et du Conseil du 23 octobre 2000 établissant un cadre pour une politique communautaire dans le domaine de l'eau ;

Vu la directive 2006/7/CE du Parlement européen et du Conseil du 15 février 2006 concernant la gestion de la qualité des eaux de baignade ;

Vu le code de la construction et de l'habitation, notamment ses articles L. 111-4 et R. 111-3 ;

Vu le code de l'environnement, notamment ses articles L. 211-1, R. 211-25 à R. 211-45 et R. 214-5 ;

Vu le code général des collectivités territoriales, notamment ses articles L. 2212-2, L. 2224-8, L. 2224-9, L. 2224-10, L. 2224-12 et R. 2224-17 ;

Vu le code de justice administrative, notamment ses articles R. 421-1 et R. 421-2 ;

Vu le code de la santé publique, notamment ses articles L. 1311-1, L. 1311-2 et L. 1331-1-1 ;

Vu la loi n° 64-1246 du 16 décembre 1964 relative à la lutte contre les moustiques ;

Vu le décret n° 92-647 du 8 juillet 1992 modifié concernant l'aptitude à l'usage des produits de construction ;

Vu l'arrêté du 24 décembre 2004 portant application aux fosses septiques préfabriquées du décret n° 92-647 du 8 juillet 1992 modifié concernant l'aptitude à l'usage des produits de construction ;

Vu l'arrêté du 19 octobre 2006 portant application à certaines installations de traitement des eaux usées du décret n° 92-647 du 8 juillet 1992 concernant l'aptitude à l'usage des produits de construction ;

Vu les avis de la mission interministérielle de l'eau en date du 6 septembre 2007, du 6 février 2008 et du 15 mai 2009 ;

Vu l'avis du Comité national de l'eau en date du 13 septembre 2007 ;

Vu l'avis de la commission consultative d'évaluation des normes en date du 8 janvier 2009 ;

Vu le rapport de l'Agence française de sécurité sanitaire de l'environnement et du travail, « protocole d'évaluation technique pour les installations d'assainissement non collectif dont la charge est inférieure ou égale à 20 équivalents-habitants » (saisine n° DGS/08/0022) publié en avril 2009 ;

Vu l'avis circonstancié des autorités belges, allemandes et de la Commission européenne du 31 octobre 2008 ;

Vu la réponse des autorités françaises aux avis circonstanciés en date du 29 mai 2009 ;

Vu l'avis favorable de la Commission européenne à la réponse des autorités françaises conformément à l'article 9.2, dernier alinéa, de la directive 98/34/CE du 20 juillet 1998 (directive codifiant la procédure de notification 83/189) en date du 6 août 2009,

Arrêtent :

## Section 1

### Principes généraux

**Art. 1<sup>er</sup>.** - Le présent arrêté a pour objet de fixer les prescriptions techniques applicables aux installations d'assainissement non collectif recevant une charge brute de pollution organique inférieure ou égale à 1,2 kg/j de demande biochimique en oxygène mesurée à cinq jours (DBO<sub>5</sub>).

Pour l'application du présent arrêté, les termes : « installation d'assainissement non collectif » désignent toute installation d'assainissement assurant la collecte, le transport, le traitement et l'évacuation des eaux usées domestiques ou assimilées au titre de l'article R. 214-5 du code de l'environnement des immeubles ou parties d'immeubles non raccordés à un réseau public de collecte des eaux usées.

Les installations visées par le présent arrêté constituent des ouvrages au sens de la directive du Conseil 89/106/CEE susvisée.

**Art. 2.** - Les installations d'assainissement non collectif ne doivent pas porter atteinte à la salubrité publique, à la qualité du milieu récepteur ni à la sécurité des personnes. Elles ne doivent pas présenter de risques pour la santé publique.

En outre, elles ne doivent pas favoriser le développement de gîtes à moustiques susceptibles de transmettre des maladies vectorielles, ni engendrer de nuisance olfactive. Tout dispositif de l'installation accessible en surface est conçu de façon à assurer la sécurité des personnes et éviter tout contact accidentel avec les eaux usées.

Les installations d'assainissement non collectif ne doivent pas présenter de risques de pollution des eaux souterraines ou superficielles, particulièrement celles prélevées en vue de la consommation humaine ou faisant l'objet d'usages particuliers tels que la conchyliculture, la pêche à pied, la cressiculture ou la baignade.

Sauf dispositions plus strictes fixées par les réglementations nationales ou locales en vue de la préservation de la qualité des eaux destinées à la consommation humaine, l'implantation d'une installation d'assainissement non collectif telle que définie à l'article 1<sup>er</sup> est interdite à moins de 35 mètres d'un captage déclaré d'eau destinée à la consommation humaine. Cette distance peut être réduite pour des situations particulières permettant de garantir une eau propre à la consommation humaine. En cas d'impossibilité technique et lorsque l'immeuble est desservi par le réseau public de distribution d'eau potable, l'eau du captage est interdite à la consommation humaine.

Les installations mettant à l'air libre ou conduisant au ruissellement en surface de la parcelle des eaux usées brutes ou prétraitées doivent être conçues de façon à éviter tout contact accidentel avec ces eaux et doivent être implantées à distance des habitations de façon à éviter toute nuisance. Ces installations peuvent être interdites par le préfet ou le maire dans les zones de lutte contre les moustiques.

**Art. 3.** - Les installations d'assainissement non collectif doivent être conçues, réalisées, réhabilitées et entretenues conformément aux principes généraux et prescriptions techniques décrits dans le présent arrêté.

Les caractéristiques techniques et le dimensionnement des installations doivent être adaptés aux flux de pollution à traiter, aux caractéristiques de l'immeuble à desservir, telles que le nombre de pièces principales, aux caractéristiques de la parcelle où elles sont implantées, particulièrement l'aptitude du sol à l'épandage, ainsi qu'aux exigences décrites à l'article 5 et à la sensibilité du milieu récepteur.

Les installations doivent permettre le traitement commun de l'ensemble des eaux usées de nature domestique constituées des eaux-vannes et des eaux ménagères produites par l'immeuble, à l'exception du cas prévu à l'article 4.

**Art. 4.** - Les eaux-vannes peuvent être traitées séparément des eaux ménagères dans le cas de réhabilitation d'installations existantes conçues selon cette filière.

Dans ce cas, les eaux-vannes sont prétraitées dans une fosse septique et traitées conformément aux articles 6 et 7. S'il y a impossibilité technique, les eaux-vannes peuvent être dirigées vers une fosse chimique ou fosse d'accumulation étanche, dont les conditions de mise en œuvre sont précisées à l'annexe 1, après autorisation de la commune.

Les eaux ménagères sont prétraitées dans un bac dégraisseur ou une fosse septique puis traitées conformément à l'article 6. S'il y a impossibilité technique, les eaux ménagères peuvent être dirigées vers le dispositif de traitement des eaux-vannes.

**Art. 5.** - Les installations d'assainissement non collectif qui peuvent être composées de dispositifs de prétraitement et de traitement réalisés *in situ* ou préfabriqués doivent satisfaire :

- aux exigences essentielles de la directive 89/106/CEE susvisée relatives à l'assainissement non collectif, notamment en termes de résistance mécanique, de stabilité, d'hygiène, de santé et d'environnement ;
- aux exigences des documents de référence, en termes de conditions de mise en œuvre, afin de permettre notamment l'étanchéité des dispositifs de prétraitement et l'écoulement des eaux usées domestiques et afin d'empêcher le colmatage des matériaux utilisés.

La liste des documents de référence est publiée au *Journal officiel* de la République française par avis conjoint du ministre chargé de l'environnement et du ministre chargé de la santé.

## Section 2

Prescriptions techniques minimales  
applicables au traitement

## Sous-section 2.1

## Installations avec traitement par le sol

**Art. 6.** – L'installation comprend :

- un dispositif de prétraitement réalisé *in situ* ou préfabriqué ;
- un dispositif de traitement utilisant le pouvoir épurateur du sol.

Lorsque les huiles et les graisses sont susceptibles de provoquer des dépôts préjudiciables à l'acheminement des eaux usées ou à leur traitement, un bac dégraisseur est installé dans le circuit des eaux ménagères et le plus près possible de leur émission.

Les eaux usées domestiques sont traitées par le sol en place au niveau de la parcelle de l'immeuble, au plus près de leur production, selon les règles de l'art, lorsque les conditions suivantes sont réunies :

a) La surface de la parcelle d'implantation est suffisante pour permettre le bon fonctionnement de l'installation d'assainissement non collectif ;

b) La parcelle ne se trouve pas en terrain inondable, sauf de manière exceptionnelle ;

c) La pente du terrain est adaptée ;

d) L'ensemble des caractéristiques du sol doivent le rendre apte à assurer le traitement et à éviter notamment toute stagnation ou déversement en surface des eaux usées prétraitées ; en particulier, sa perméabilité doit être comprise entre 15 et 500 mm/h sur une épaisseur supérieure ou égale à 0,70 m ;

e) L'absence d'un toit de nappe aquifère, hors niveau exceptionnel de hautes eaux, est vérifiée à moins d'un mètre du fond de fouille.

Dans le cas où le sol en place ne permet pas de respecter les conditions mentionnées aux points b à e ci-dessus, peuvent être installés les dispositifs de traitement utilisant :

- soit des sables et graviers dont le choix et la mise en place sont appropriés, selon les règles de l'art ;
- soit un lit à massif de zéolithe.

Les caractéristiques techniques et les conditions de mise en œuvre des dispositifs de l'installation d'assainissement non collectif visée par le présent article sont précisées en annexe 1.

## Sous-section 2.2

## Installations avec d'autres dispositifs de traitement

**Art. 7.** – Les eaux usées domestiques peuvent être également traitées par des installations composées de dispositifs agréés par les ministères en charge de l'écologie et de la santé, à l'issue d'une procédure d'évaluation de l'efficacité et des risques que les installations peuvent engendrer directement ou indirectement sur la santé et l'environnement, selon des modalités décrites à l'article 8.

Cette évaluation doit démontrer que les conditions de mise en œuvre de ces dispositifs de traitement, telles que préconisées par le fabricant, permettent de garantir que les installations dans lesquelles ils sont intégrés respectent :

- les principes généraux visés aux articles 2 à 5 ;
- les concentrations maximales suivantes en sortie de traitement, calculées sur un échantillon moyen journalier : 30 mg/l en matières en suspension (MES) et 35 mg/l pour la DBO<sub>5</sub>. Les modalités d'interprétation des résultats d'essais sont précisées en annexes 2 et 3.

La liste des dispositifs de traitement agréés et les fiches techniques correspondantes sont publiées au *Journal officiel* de la République française par avis conjoint du ministre chargé de l'environnement et du ministre chargé de la santé en vue de l'information du consommateur et des opérateurs économiques.

**Art. 8.** – L'évaluation des installations d'assainissement non collectif est effectuée par les organismes dits notifiés au titre de l'article 9 du décret du 8 juillet 1992, sur la base des résultats obtenus sur plateforme d'essai, selon un protocole précisé en annexe 2.

Une évaluation simplifiée de l'installation, décrite en annexe 3, est mise en œuvre dans les cas suivants :

- pour les dispositifs de traitement qui ont déjà fait l'objet d'une évaluation au titre du marquage CE ;
- pour les dispositifs de traitement qui sont légalement fabriqués ou commercialisés dans un autre Etat membre de l'Union européenne ou en Turquie, ou dans un Etat membre de l'accord sur l'Espace économique européen (EEE) disposant d'une évaluation garantissant un niveau de protection de la santé publique et de l'environnement équivalent à celui de la réglementation française.

Après évaluation de l'installation, l'organisme notifié précise, dans un rapport technique contenant une fiche technique descriptive, les conditions de mise en œuvre des dispositifs de l'installation et, le cas échéant, de

maintenance, la production de boues, les performances épuratoires, les conditions d'entretien, la pérennité et l'élimination des matériaux en fin de vie, permettant de respecter les principes généraux et prescriptions techniques du présent arrêté. Les éléments minimaux à intégrer dans le rapport technique sont détaillés en annexe 4.

**Art. 9.** – L'opérateur économique qui sollicite l'agrément d'un dispositif de traitement des eaux usées domestiques adresse un dossier de demande d'agrément auprès de l'organisme notifié, par lettre recommandée ou remise contre récépissé.

L'annexe 5 définit le contenu du dossier de demande d'agrément en fonction du type de procédure d'évaluation.

L'organisme notifié envoie au demandeur un accusé de réception constatant le caractère complet et recevable de la demande dans un délai de dix jours ouvrables à compter de la date de réception de la demande.

Si la demande est incomplète, il est indiqué par lettre recommandée au demandeur les éléments manquants.

Le demandeur dispose alors de trente jours ouvrables à compter de la date de la réception de la lettre recommandée pour fournir ces éléments par envoi recommandé ou par remise contre récépissé. Dans les vingt jours ouvrables suivant la réception des compléments, l'organisme notifié envoie au demandeur un accusé de réception constatant le caractère complet et recevable de la demande.

Si le dossier n'est pas complet, la demande devient caduque et le demandeur en est informé par un courrier de l'organisme notifié.

L'organisme notifié remet son avis aux ministères dans les douze mois qui suivent la réception du dossier complet de demande d'agrément.

Dans le cas de la procédure d'évaluation simplifiée visée à l'article 8, il remet son avis aux ministères dans les trente jours qui suivent la réception du dossier complet de demande d'agrément.

L'avis est motivé.

Les ministères statuent dans un délai de deux mois qui suit la réception de l'avis de l'organisme notifié, publient au *Journal officiel* de la République française la liste des dispositifs de traitement agréés et adressent à l'opérateur économique un courrier officiel comportant un numéro d'agrément et une fiche technique descriptive. Il est délivré pour un type de fabrication ne présentant pas, pour une variation de taille, de différence de conception au niveau du nombre ou de l'agencement des éléments qui constituent le dispositif de traitement.

L'agrément ne dispense pas les fabricants, les vendeurs ou les acheteurs de leur responsabilité et ne comporte aucune garantie. Il n'a pas pour effet de conférer des droits exclusifs à la production ou à la vente.

En cas d'évolution des caractéristiques techniques et de conditions de mise en œuvre des dispositifs des installations d'assainissement non collectif visées aux articles 6 ou 7, l'opérateur économique en informe l'organisme notifié. Celui-ci évalue si ces modifications sont de nature à remettre en cause le respect des prescriptions techniques du présent arrêté. Le cas échéant, l'opérateur soumet le dispositif à la procédure d'évaluation visée à l'article 8.

**Art. 10.** – Les ministères peuvent procéder, après avis des organismes notifiés, à la modification de l'annexe 1 du présent arrêté ou des fiches techniques publiées au *Journal officiel* de la République française, à la suspension ou au retrait de l'agrément si, sur la base de résultats scientifiquement obtenus *in situ*, il apparaît des dysfonctionnements de certains dispositifs présentant des risques sanitaires ou environnementaux significatifs.

Dans ce cas, les ministères notifient à l'opérateur économique leur intention dûment motivée sur la base d'éléments techniques et scientifiques, de suspension ou de retrait de l'agrément.

L'opérateur économique dispose de trente jours ouvrables pour soumettre ses observations. La décision de suspension ou de retrait, si elle est prise, est motivée en tenant compte des observations de l'opérateur et précise, le cas échéant, les éventuelles conditions requises pour mettre fin à la suspension d'agrément, dans une période de vingt jours ouvrables suivant l'expiration du délai de réception des observations de l'opérateur économique.

La décision de retrait peut être accompagnée d'une mise en demeure de remplacement des dispositifs défectueux par un dispositif agréé, à la charge de l'opérateur économique.

Le destinataire du refus, du retrait ou de la suspension de l'agrément pourra exercer un recours en annulation dans les conditions fixées aux articles R. 421-1 et R. 421-2 du code de justice administrative.

### Section 3

#### Prescriptions techniques minimales applicables à l'évacuation

##### Sous-section 3.1

##### Cas général : évacuation par le sol

**Art. 11.** – Les eaux usées traitées sont évacuées, selon les règles de l'art, par le sol en place sous-jacent ou juxtaposé au traitement, au niveau de la parcelle de l'immeuble, afin d'assurer la permanence de l'infiltration, si sa perméabilité est comprise entre 10 et 500 mm/h.

### Sous-section 3.2

#### Cas particuliers : autres modes d'évacuation

**Art. 12.** – Dans le cas où le sol en place sous-jacent ou juxtaposé au traitement ne respecte pas les critères définis à l'article 11, les eaux usées traitées sont :

- soit réutilisées pour l'irrigation souterraine de végétaux, dans la parcelle, à l'exception de l'irrigation de végétaux utilisés pour la consommation humaine et sous réserve d'absence de stagnation en surface ou de ruissellement des eaux usées traitées ;
- soit drainées et rejetées vers le milieu hydraulique superficiel après autorisation du propriétaire ou du gestionnaire du milieu récepteur, s'il est démontré, par une étude particulière à la charge du pétitionnaire, qu'aucune autre solution d'évacuation n'est envisageable.

**Art. 13.** – Les rejets d'eaux usées domestiques, même traitées, sont interdits dans un puisard, puits perdu, puits désaffecté, cavité naturelle ou artificielle profonde.

En cas d'impossibilité de rejet conformément aux dispositions des articles 11 et 12, les eaux usées traitées conformément aux dispositions des articles 6 et 7 peuvent être évacuées par puits d'infiltration dans une couche sous-jacente, de perméabilité comprise entre 10 et 500 mm/h, dont les caractéristiques techniques et conditions de mise en œuvre sont précisées en annexe 1.

Ce mode d'évacuation est autorisé par la commune, au titre de sa compétence en assainissement non collectif, en application du III de l'article L. 2224-8 du code général des collectivités territoriales sur la base d'une étude hydrogéologique.

### Section 4

#### Entretien et élimination des sous-produits et matières de vidange d'assainissement non collectif

**Art. 14.** – Sans préjudice des dispositions des articles R. 211-25 à R. 211-45 du code de l'environnement, l'élimination des matières de vidange et des sous-produits d'assainissement doit être effectuée conformément aux dispositions réglementaires, notamment celles prévues par les plans départementaux visant la collecte et le traitement des matières de vidange, le cas échéant.

**Art. 15.** – Les installations d'assainissement non collectif sont entretenues régulièrement par le propriétaire de l'immeuble et vidangées par des personnes agréées par le préfet selon des modalités fixées par arrêté des ministres chargés de l'intérieur, de la santé, de l'environnement et du logement, de manière à assurer :

- leur bon fonctionnement et leur bon état, notamment celui des dispositifs de ventilation et, dans le cas où la filière le prévoit, des dispositifs de dégraissage ;
- le bon écoulement et la bonne distribution des eaux usées prétraitées jusqu'au dispositif de traitement ;
- l'accumulation normale des boues et des flottants et leur évacuation.

Les installations doivent être vérifiées et entretenues aussi souvent que nécessaire.

La périodicité de vidange de la fosse toutes eaux doit être adaptée en fonction de la hauteur de boues, qui ne doit pas dépasser 50 % du volume utile.

Les installations, les boîtes de branchement et d'inspection doivent être fermées en permanence et accessibles pour assurer leur entretien et leur contrôle.

Les conditions d'entretien sont mentionnées dans le guide d'utilisation prévu à l'article 16.

**Art. 16.** – L'installation, l'entretien et la vidange des dispositifs constituant l'installation d'assainissement non collectif se font conformément au guide d'utilisation rédigé en français et remis au propriétaire de l'installation lors de la réalisation ou réhabilitation de l'installation d'assainissement non collectif. Celui-ci décrit le type d'installation, précise les conditions de mise en œuvre, de fonctionnement et d'entretien ; sous forme d'une fiche technique et expose les garanties.

Il comporte au moins les indications suivantes :

- la description de tout ou partie de l'installation, son principe et les modalités de son fonctionnement ;
- les paramètres de dimensionnement, pour atteindre les performances attendues ;
- les instructions de pose et de raccordement ;
- la production de boues ;
- les prescriptions d'entretien, de vidange et de maintenance, notamment la fréquence ;
- les performances garanties et leurs conditions de pérennité ;
- la disponibilité ou non de pièces détachées ;
- la consommation électrique et le niveau de bruit, le cas échéant ;
- la possibilité de recyclage des éléments de l'installation en fin de vie ;
- une partie réservée à l'entretien et à la vidange permettant d'inscrire la date, la nature des prestations ainsi que le nom de la personne agréée.

## Section 5

## Cas particulier des toilettes sèches

**Art. 17.** – Par dérogation à l'article 3, les toilettes dites sèches (sans apport d'eau de dilution ou de transport) sont autorisées, à la condition qu'elles ne génèrent aucune nuisance pour le voisinage ni rejet liquide en dehors de la parcelle, ni pollution des eaux superficielles ou souterraines.

Les toilettes sèches sont mises en œuvre :

- soit pour traiter en commun les urines et les fèces. Dans ce cas, ils sont mélangés à un matériau organique pour produire un compost ;
- soit pour traiter les fèces par séchage. Dans ce cas, les urines doivent rejoindre la filière de traitement prévue pour les eaux ménagères, conforme aux dispositions des articles 6 et 7.

Les toilettes sèches sont composées d'une cuve étanche recevant les fèces ou les urines. La cuve est régulièrement vidée sur une aire étanche conçue de façon à éviter tout écoulement et à l'abri des intempéries.

Les sous-produits issus de l'utilisation de toilettes sèches doivent être valorisés sur la parcelle et ne générer aucune nuisance pour le voisinage, ni pollution.

**Art. 18.** – L'arrêté du 6 mai 1996, modifié par arrêté du 24 décembre 2003, fixant les prescriptions techniques applicables aux systèmes d'assainissement non collectif est abrogé.

**Art. 19.** – Le directeur général de l'aménagement, du logement et de la nature et le directeur général de la santé sont chargés, chacun en ce qui le concerne, de l'exécution du présent arrêté, qui sera publié au *Journal officiel* de la République française.

Fait à Paris, le 7 septembre 2009.

*Le ministre d'Etat, ministre de l'écologie,  
de l'énergie, du développement durable et de la mer,  
en charge des technologies vertes  
et des négociations sur le climat,  
Pour le ministre et par délégation :  
Le directeur général de l'aménagement,  
du logement et de la nature  
J.-M. MICHEL*

*La ministre de la santé et des sports,  
Pour la ministre et par délégation :  
Le directeur général de la santé,  
D. HOUSSIN*

## ANNEXE 1

CARACTÉRISTIQUES TECHNIQUES ET CONDITIONS DE MISE EN ŒUVRE  
DES DISPOSITIFS DE L'INSTALLATION D'ASSAINISSEMENT NON COLLECTIF*Fosse toutes eaux et fosse septique.*

Une fosse toutes eaux est un dispositif destiné à la collecte, à la liquéfaction partielle des matières polluantes contenues dans les eaux usées et à la rétention des matières solides et des déchets flottants. Elle reçoit l'ensemble des eaux usées domestiques.

Elle doit être conçue de manière à éviter les cheminements directs entre les dispositifs d'entrée et de sortie ainsi que la remise en suspension et l'entraînement des matières sédimentées et des matières flottantes, pour lesquelles un volume suffisant est réservé.

La hauteur utile d'eau ne doit pas être inférieure à 1 mètre. Elle doit être suffisante pour permettre la présence d'une zone de liquide au sein de laquelle se trouve le dispositif de sortie des eaux usées traitées.

Le volume utile des fosses toutes eaux, volume offert au liquide et à l'accumulation des boues, mesuré entre le fond du dispositif et le niveau inférieur de l'orifice de sortie du liquide, doit être au moins égal à 3 mètres cubes pour des immeubles à usage d'habitation comprenant jusqu'à cinq pièces principales. Pour des logements plus importants, il doit être augmenté d'au moins un mètre cube par pièce supplémentaire.

Les fosses toutes eaux doivent être pourvues d'une ventilation constituée d'une entrée d'air et d'une sortie d'air, située en hauteur de sorte à assurer l'évacuation des odeurs, d'un diamètre d'au moins 100 millimètres.

Le volume utile des fosses septiques réservées aux seules eaux-vannes doit être au moins égal à la moitié des volumes minimaux retenus pour les fosses toutes eaux.

## Dispositifs assurant l'épuration des eaux usées par le sol en place

### *Tranchées d'épandage à faible profondeur dans le sol naturel (épandage souterrain)*

L'épandage souterrain doit être réalisé par l'intermédiaire de tuyaux d'épandage placés horizontalement dans un ensemble de tranchées.

Ceux-ci doivent être placés aussi près de la surface du sol que le permet leur protection.

La longueur totale des tuyaux d'épandage mis en œuvre est fonction des possibilités d'infiltration du terrain, déterminées à l'aide du test de Porcher ou équivalent (test de perméabilité ou de percolation à niveau constant) et des quantités d'eau à infiltrer.

Les tuyaux d'épandage doivent avoir un diamètre au moins égal à 100 millimètres. Ils doivent être constitués d'éléments rigides en matériaux résistants munis d'orifices dont la plus petite dimension doit être au moins égale à 5 millimètres.

Le fond des tranchées doit se situer en général à 0,60 mètre sans dépasser 1 mètre.

La longueur d'une ligne de tuyaux d'épandage ne doit pas excéder 30 mètres.

La largeur des tranchées d'épandage dans lesquelles sont établis les tuyaux d'épandage est de 0,50 mètre minimum. Le fond des tranchées est garni d'une couche de graviers lavés stables à l'eau, d'une granulométrie de type 10/40 millimètres ou approchant et d'une épaisseur minimale de 0,20 mètre.

La distance d'axe en axe des tranchées doit être au moins égale à 1,50 mètre et les tranchées sont séparées par une distance minimale de 1 mètre de sol naturel.

Le remblai de la tranchée doit être réalisé après interposition, au-dessus de la couche de graviers, d'un feutre ou d'une protection équivalente perméable à l'air et à l'eau.

L'épandage souterrain doit être maillé chaque fois que la topographie le permet.

Il doit être alimenté par un dispositif assurant une égale répartition des eaux usées traitées dans le réseau de distribution.

#### *Lit d'épandage à faible profondeur.*

Le lit d'épandage remplace les tranchées à faible profondeur dans le cas des sols à dominante sableuse où la réalisation des tranchées est difficile.

Il est constitué d'une fouille unique à fond horizontal.

#### *Sol à perméabilité trop grande : lit filtrant vertical non drainé.*

Dans le cas où le sol présente une perméabilité supérieure à 500 mm/h, il convient de reconstituer un filtre à sable vertical non drainé assurant la fonction de filtration et d'épuration. Du sable siliceux lavé doit être substitué au sol en place sur une épaisseur minimale de 0,70 mètre sous la couche de graviers qui assure la répartition de l'eau usée traitée distribuée par des tuyaux d'épandage.

#### *Nappe trop proche de la surface du sol.*

Dans le cas où la nappe phréatique est trop proche de la surface du sol, l'épandage doit être établi à la partie supérieure d'un tertre d'infiltration reprenant les caractéristiques du filtre à sable vertical non drainé et réalisé au-dessus du sol en place.

## Dispositifs assurant l'épuration des eaux usées dans le cas d'un sol à perméabilité insuffisante

Dans le cas où le sol présente une perméabilité inférieure à 15 mm/h, il convient de reconstituer un sol artificiel permettant d'assurer la fonction d'épuration.

#### *Filtre à sable vertical drainé.*

Il comporte un épandage dans un massif de sable propre rapporté formant un sol reconstitué.

A la base du lit filtrant, un drainage doit permettre d'effectuer la reprise des effluents filtrés pour les diriger vers le point de rejet validé ; les drains doivent être, en plan, placés de manière alternée avec les tuyaux distributeurs.

La surface des lits filtrants drainés à flux vertical doit être au moins égale à 5 mètres carrés par pièce principale, avec une surface minimale totale de 20 mètres carrés.

Dans le cas où la nappe phréatique est trop proche, l'épandage doit être établi à la partie supérieure d'un tertre réalisé au-dessus du sol en place.

#### *Lit filtrant drainé à flux vertical à massif de zéolite.*

Ce dispositif peut être utilisé pour les immeubles à usage d'habitation de 5 pièces principales au plus. Il doit être placé à l'aval d'un prétraitement constitué d'une fosse toutes eaux de 5 mètres cubes au moins.

La surface minimale du filtre doit être de 5 mètres carrés. Il comporte un matériau filtrant à base de zéolite naturelle du type chabasite, placé dans une coque étanche. Il se compose de deux couches : une de granulométrie fine (0,5-2 mm) en profondeur et une de granulométrie plus grossière (2-5 mm) en surface. Le filtre a une épaisseur minimale de 50 cm après tassement.

Le système d'épandage et de répartition de l'effluent est bouclé et noyé dans une couche de gravier roulé lavé. Il est posé sur un géotextile adapté destiné à assurer la diffusion de l'effluent.

Le réseau de drainage est noyé dans une couche de gravier roulé, protégée de la migration de zéolite par une géogrid. L'épaisseur de cette couche est de 15 cm au moins.

L'aération du filtre est réalisée par des cheminées d'aération.

Ce dispositif est interdit lorsque des usages sensibles, tels que la conchyliculture, la cressiculture, la pêche à pieds, le prélèvement en vue de la consommation humaine ou la baignade, existent à proximité du rejet.

*Lit filtrant drainé à flux horizontal.*

Dans le cas où le terrain en place ne peut assurer l'infiltration des effluents et si les caractéristiques du site ne permettent pas l'implantation d'un lit filtrant drainé à flux vertical, un lit filtrant drainé à flux horizontal peut être réalisé.

Le lit filtrant drainé à flux horizontal est établi dans une fouille à fond horizontal, creusée d'au moins 0,50 mètre sous le niveau d'arrivée des effluents.

La répartition des effluents sur toute la largeur de la fouille est assurée, en tête, par une canalisation enrobée de graviers d'une granulométrie de type 10/40 millimètres ou approchant, dont le fil d'eau est situé à au moins 0,35 mètre du fond de la fouille.

Le dispositif comporte successivement, dans le sens d'écoulement des effluents, des bandes de matériaux disposés perpendiculairement à ce sens, sur une hauteur de 0,35 mètre au moins et sur une longueur de 5,5 mètres :

- une bande de 1,20 mètre de gravillons fins d'une granulométrie de type 6/10 millimètres ou approchant ;
- une bande de 3 mètres de sable propre ;
- une bande de 0,50 mètre de gravillons fins à la base desquels est noyée une canalisation de reprise des effluents.

L'ensemble est recouvert d'un feutre imputrescible et de terre arable.

La largeur du front de répartition est de 6 mètres pour 4 pièces principales et de 8 mètres pour 5 pièces principales ; il est ajouté 1 mètre supplémentaire par pièce principale pour les habitations plus importantes.

### **Autres dispositifs visés aux articles 4 et 13**

*Dispositif de rétention des graisses (bac dégraisseur).*

Le bac dégraisseur est destiné à la rétention des matières solides, graisses et huiles contenues dans les eaux ménagères.

Ce dispositif n'est pas conseillé sauf si la longueur des canalisations entre la sortie de l'habitation et le dispositif de prétraitement est supérieure à 10 mètres.

Le bac dégraisseur et les dispositifs d'arrivée et de sortie des eaux doivent être conçus de manière à éviter la remise en suspension et l'entraînement des matières grasses et des solides dont le dispositif a réalisé la séparation.

Le volume utile des bacs, volume offert au liquide et aux matières retenues en dessous de l'orifice de sortie, doit être au moins égal à 200 litres pour la desserte d'une cuisine ; dans l'hypothèse où toutes les eaux ménagères transitent par le bac dégraisseur, celui-ci doit avoir un volume au moins égal à 500 litres. Le bac dégraisseur peut être remplacé par la fosse septique.

*Fosse chimique.*

La fosse chimique est destinée à la collecte, la liquéfaction et l'aseptisation des eaux-vannes, à l'exclusion des eaux ménagères.

Elle doit être établie au rez-de-chaussée des habitations.

Le volume de la chasse d'eau automatique éventuellement établie sur une fosse chimique ne doit pas dépasser 2 litres.

Le volume utile des fosses chimiques est au moins égal à 100 litres pour un logement comprenant jusqu'à 3 pièces principales. Pour des logements plus importants, il doit être augmenté d'au moins 100 litres par pièce supplémentaire.

La fosse chimique doit être agencée intérieurement de telle manière qu'aucune projection d'agents utilisés pour la liquéfaction ne puisse atteindre les usagers.

Les instructions du constructeur concernant l'introduction des produits stabilisants doivent être mentionnées sur une plaque apposée sur le dispositif.

*Fosse d'accumulation.*

La fosse d'accumulation est un ouvrage étanche destiné à assurer la rétention des eaux-vannes et de tout ou partie des eaux ménagères.

Elle doit être construite de façon à permettre leur vidange totale.

La hauteur du plafond doit être au moins égale à 2 mètres.

L'ouverture d'extraction placée dans la dalle de couverture doit avoir un minimum de 0,70 par 1 mètre de section.

Elle doit être fermée par un tampon hermétique, en matériau présentant toute garantie du point de vue de la résistance et de l'étanchéité.

*Puits d'infiltration.*



Un puits d'infiltration ne peut être installé que pour effectuer le transit d'eaux usées ayant subi un traitement complet à travers une couche superficielle imperméable afin de rejoindre la couche sous-jacente perméable et à condition qu'il n'y ait pas de risques sanitaires pour les points d'eau destinés à la consommation humaine.

La surface latérale du puits d'infiltration doit être étanche depuis la surface du sol jusqu'à 0,50 mètre au moins au-dessous du tuyau amenant les eaux épurées. Le puits est recouvert d'un tampon.

La partie inférieure du dispositif doit présenter une surface totale de contact (surface latérale et fond) au moins égale à 2 mètres carrés par pièce principale.

Le puits d'infiltration doit être garni, jusqu'au niveau du tuyau d'amenée des eaux, de matériaux calibrés d'une granulométrie de type 40/80 ou approchant.

Les eaux usées épurées doivent être déversées dans le puits d'infiltration au moyen d'un dispositif éloigné de la paroi étanche et assurant une répartition sur l'ensemble de la surface, de telle façon qu'elles s'écoulent par surverse et ne ruissellent pas le long des parois.

## ANNEXE 2

### PROTOCOLE D'ÉVALUATION DES PERFORMANCES ÉPURATOIRES SUR PLATE-FORME D'ESSAI

#### 1. Responsabilité et lieu des essais.

L'essai de l'installation doit être réalisé par un organisme notifié.

L'essai doit être réalisé dans les plates-formes d'essai de l'organisme notifié ou sur le site d'un utilisateur sous le contrôle de l'organisme notifié.

La sélection du lieu d'essai est à la discrétion du fabricant mais doit recueillir l'accord de l'organisme notifié.

Sur le lieu choisi, l'organisme notifié est responsable des conditions de l'essai, qui doivent satisfaire à ce qui suit.

#### *Sélection de la station et évaluation préliminaire :*

##### Généralités :

Avant de commencer les essais, le fabricant doit fournir à l'organisme notifié les spécifications relatives à la conception de l'installation et aux dispositifs ainsi qu'un jeu complet de schémas et de calculs s'y rapportant. Des informations complètes relatives à l'installation, à l'exploitation et aux spécifications de maintenance de l'installation doivent également être fournies.

Le fabricant doit fournir à l'organisme notifié les informations précisant la sécurité mécanique, électrique et structurelle de l'installation à soumettre à l'essai.

##### Installation et mise en service :

L'installation doit être installée de manière à représenter les conditions d'usage normales.

Les conditions d'essai, y compris les températures de l'environnement et des eaux usées, ainsi que la conformité au manuel fourni par le fabricant doivent être contrôlées et acceptées par le laboratoire. L'installation doit être installée et mise en service conformément aux instructions du fabricant. Le fabricant doit installer et mettre en service tous les composants de l'installation avant de procéder aux essais.

##### Instructions de fonctionnement et d'entretien en cours d'essai :

L'installation doit fonctionner conformément aux instructions du fabricant. L'entretien périodique doit être effectué en respectant strictement les instructions du fabricant. L'élimination des boues ne doit être opérée qu'au moment spécifié par le fabricant dans les instructions de fonctionnement et d'entretien. Tous les travaux d'entretien doivent être enregistrés par le laboratoire.

Pendant la période d'essai, aucune personne non autorisée ne doit accéder au site d'essai. L'accès des personnes autorisées doit être contrôlé par l'organisme notifié.

#### 2. Programme d'essai.

##### Généralités :

Le tableau 1 décrit le programme d'essai. Ce programme comporte 12 séquences. Les prélèvements doivent être effectués une fois par semaine durant chaque séquence à partir de la séquence 2.

L'essai complet doit être réalisé sur une durée de (X + 44) semaines, X représentant la durée de mise en route de l'installation.

Tableau 1. – Programmes d'essai

N° SÉQUENCE	DÉNOMINATION	DÉBIT HYDRAULIQUE NOMINAL journalier QN	NOMBRE de mesures	DURÉE (semaine)
1	Etablissement de la biomasse	100 %	0	X (a)
2	Charge nominale	100 %	6	6

N° SÉQUENCE	DÉNOMINATION	DÉBIT HYDRAULIQUE NOMINAL journalier QN	NOMBRE de mesures	DURÉE (semaine)
3	Sous-charge	50 %	2	2
4	Charge nominale - coupure d'alimentation électrique 24 h (b)	100 %	6	6
5	Contraintes de faible occupation	0 %	2	2
6	Charge nominale	100 %	6	6
7	Surcharge (c)	150 % si QN ≤ 1,2 m³/j; 125 % si QN > 1,2 m³/j	2	2
8	Charge nominale - coupure d'alimentation électrique 24 h (b)	100 %	6	6
9	Sous-charge	50 %	2	2
10	Charge nominale	100 %	6	6
11	Surcharge à 200 %	200 %	4	4
12	Stress de non-occupation	0 % du 1 <sup>er</sup> au 5 <sup>e</sup> jour ; 100 % les 6 <sup>e</sup> et 7 <sup>e</sup> jours ; 0 % du 8 <sup>e</sup> au 12 <sup>e</sup> jour ; 100 % les 13 <sup>e</sup> et 14 <sup>e</sup> jours	2	2

(a) X est la durée indiquée par le fabricant pour obtenir une performance de fonctionnement normale.  
(b) Une coupure d'électricité de 24 heures est effectuée 2 semaines après le début de la séquence.  
(c) Une surcharge est exercée pendant 48 heures au début de la séquence.

Débit hydraulique journalier.

Le débit journalier utilisé pour les essais doit être mesuré par l'organisme notifié. Il doit être conforme au tableau 2 avec une tolérance de ± 5 %.

Tableau 2. – Modèle de débit journalier

PÉRIODE (en heures)	POURCENTAGE DU VOLUME JOURNALIER (%)
3	30
3	15
6	0
2	40
3	15
7	0

L'introduction de l'effluent doit être opérée avec régularité sur toute la période d'essai.

Durée de mise en route de l'installation :

La durée de mise en route de l'installation correspond à la durée d'établissement de la biomasse, qui doit être indiquée par le fabricant. Cette durée est représentée par la valeur X mentionnée dans le tableau 1.

Cette valeur X doit être comprise entre 4 et 8 semaines, sauf conditions particulières préconisées par le fabricant.

Si le fabricant constate une défaillance ou une insuffisance de l'installation, celui-ci a la possibilité de modifier l'élément en cause, uniquement pendant la période d'établissement de la biomasse.

#### Conditions d'alimentation de pointe :

Une alimentation de pointe doit être réalisée une fois par semaine, exclusivement durant les séquences de charge nominale, conformément aux conditions indiquées dans le tableau 3. Cette alimentation ne doit pas être effectuée le jour de la coupure de courant.

En plus du débit journalier, une alimentation de pointe correspondant à un volume de 200 litres d'effluent en entrée doit être réalisée sur une période de 3 minutes, au début de la période où le débit correspond à 40 % du débit journalier.

Tableau 3. – Nombre d'alimentations de pointe

DÉBIT HYDRAULIQUE NOMINAL QN	NOMBRE D'ALIMENTATIONS DE POINTE
$QN \leq 0,6 \text{ m}^3/\text{j}$	1
$0,6 < QN \leq 1,2 \text{ m}^3/\text{j}$	2
$1,2 < QN \leq 1,8 \text{ m}^3/\text{j}$	3
$QN > 1,8 \text{ m}^3/\text{j}$	4

#### Conditions de coupure de courant ou de panne technique :

Lorsque cela est applicable, un essai de coupure de courant doit simuler une panne d'alimentation électrique ou une panne technique pendant 24 heures. Lors de cette coupure de courant, l'effluent en entrée de la station doit être maintenu au niveau du débit journalier.

Cet essai ne doit pas être effectué le jour utilisé pour le débit de pointe.

Lorsque l'installation est équipée d'un dispositif électrique optionnel de vidange, l'essai doit être réalisé avec l'équipement.

### 3. Données à contrôler par l'organisme notifié.

#### *Données à contrôler obligatoirement*

Les paramètres suivants doivent être contrôlés sur les effluents :

##### En entrée de l'installation :

- demande chimique en oxygène (DCO) et demande biochimique en oxygène en 5 jours ( $DBO_5$ ) ;
- matières en suspension (MES) ;
- température de la phase liquide.

##### En sortie de chaque étape de traitement intermédiaire le cas échéant :

- demande chimique en oxygène (DCO) et demande biochimique en oxygène en 5 jours ( $DBO_5$ ) ;
- matières en suspension (MES) ;
- température de la phase liquide.

##### En sortie de l'installation :

- demande chimique en oxygène (DCO) et demande biochimique en oxygène en 5 jours ( $DBO_5$ ) ;
- matières en suspension (MES) ;
- température de la phase liquide.

##### Sur l'ensemble de l'installation :

- température de l'air ambiant ;
- débit hydraulique journalier ;
- énergie consommée par l'installation, en exprimant cette consommation par rapport à une unité de charge éliminée (kWh/kg de DCO éliminée) ;
- puissance installée ;
- production de boues en quantité de MES (y compris les MES de l'effluent) et de matières volatiles en suspension (MVS) en la rapportant à l'ensemble de la charge traitée pendant tout le programme d'essai :
  - hauteur des boues mesurée à l'aide d'un détecteur de voile de boues, dans la fosse septique et/ou les dispositifs de décantation et stockage, à la fin de chaque séquence du programme d'essai ;
  - volume et concentration moyenne des boues en matière brute, dans la fosse septique et/ou les dispositifs de décantation et stockage ;
- quantité totale de matière sèche produite au cours du programme d'essai (boues stockées et/ou vidangées), y compris les MES rejetées avec l'effluent ;

– destination des boues vidangées de la fosse septique et/ou des dispositifs de décantation/stockage.  
*Données facultatives à contrôler à la demande du fabricant (notamment en cas de rejet dans des zones particulièrement sensibles)*

A la demande du fabricant, les paramètres microbiologiques suivants peuvent également être mesurés sur les effluents, en entrée et en sortie de l'installation (sur échantillons ponctuels) :

- entérocoques ;
- *Escherichia coli* ;
- spores de micro-organismes anaérobies sulfite-réducteurs ;
- bactériophages ARN-F spécifiques.

#### Méthodes d'analyse

Les paramètres spécifiés doivent être analysés par un laboratoire d'analyses en utilisant les méthodes normalisées spécifiées dans le tableau 4.

Tableau 4. – Méthodes d'analyse

PARAMÈTRE	MÉTHODE
DBO <sub>5</sub>	NF ISO 5815
DCO	NF ISO 6060
MES	NF EN 872
Energie consommée	Compteur électrique
<i>Escherichia coli</i>	NF EN ISO 9308-3
Entérocoques	NF EN ISO 7899-1
Bactériophages ARN-F spécifiques	NF EN ISO 10705-1
Spores de micro-organismes anaérobies sulfite-réducteurs	NF EN 26461-1

#### Méthode de quantification de la production de boues

Le niveau de boue atteint dans la fosse septique (mesure amont et aval, si possible) et/ou dans le(s) dispositif(s) de décantation et stockage des boues doit être mesuré à l'aide d'un détecteur de voile de boues à la fin de chaque séquence du programme d'essai et dès qu'une augmentation des MES est constatée en sortie d'une étape de traitement et/ou de l'installation. Cela permet de déterminer l'interface boues/liquide surnageant.

A la fin de la période d'essai, le niveau final de boues atteint dans tous les dispositifs est mesuré, puis l'ensemble de ce volume est homogénéisé par brassage et deux échantillons sont prélevés puis analysés pour connaître leur teneur en MES et MVS.

La concentration moyenne des boues stockées dans chacun des dispositifs est calculée en moyennant les mesures de MES et MVS et en les rapportant au volume de boues stocké avant brassage, ce qui permet d'appréhender la quantité totale de boues.

Si une vidange intermédiaire est nécessaire, la quantité de boues extraite sera déterminée en suivant la même démarche. Cette quantité s'ajoutera à celle mesurée en fin de programme d'essai.

La mesure de la production totale de boues pendant la période d'essai correspond à la somme de :

- la quantité de boues stockée, exprimée en kg de MES et de MVS ;
- la quantité de MES éliminée avec l'effluent traité (exprimée en kg) calculée à partir des concentrations en MES mesurées dans l'effluent en sortie de traitement, multipliées par les volumes moyens rejetés au cours de chaque période du programme d'essai.

#### 4. Caractéristiques des effluents.

L'installation doit être alimentée par des eaux usées domestiques brutes qui doivent être représentatives de la charge organique des eaux usées domestiques françaises. L'utilisation d'appareil de broyage sur l'arrivée des eaux usées est interdite.

Les concentrations des effluents devant être respectées en entrée de l'installation, en sortie d'une étape de traitement intermédiaire, le cas échéant, et en sortie de l'installation sont indiquées dans le tableau 5.

Un dégrillage est acceptable avant utilisation sous réserve qu'il ne modifie pas les caractéristiques des effluents alimentant l'installation décrits dans le tableau 5.

*Tableau 5. – Caractéristiques des effluents en entrée de l'installation, en sortie de l'étape de traitement intermédiaire et en sortie de l'installation*

Paramètre	ENTRÉE de l'installation		SORTIE DE L'ÉTAPE de traitement intermédiaire		SORTIE de l'installation
	Min.	Max.	Min.	Max.	Max.
DCO (mg.L <sup>-1</sup> )	600	1 000	200	600	7
DBO <sub>5</sub> (mg.L <sup>-1</sup> )	300	500	100	350	35
MES (mg. L <sup>-1</sup> )	300	700	40	150	30

#### 5. Echantillonnage des effluents.

Le laboratoire effectuera les analyses sur des échantillons prélevés régulièrement sur 24 heures en entrée et sortie de l'installation, ce afin de connaître le rendement épuratoire.

La stratégie d'échantillonnage est basée sur le principe d'un échantillon moyen journalier réalisé proportionnellement au débit écoulé.

L'échantillonnage et l'analyse s'effectueront de la même manière en sortie des étapes de traitement, le cas échéant.

#### 6. Expression des résultats des analyses.

Pour chaque séquence, tous les résultats d'analyse doivent être consignés et indiqués dans le rapport technique de l'organisme notifié, sous forme d'un tableau récapitulatif.

#### 7. Validation de l'essai et exploitation des résultats.

Au moins 90 % des mesures réalisées doivent respecter les seuils maxima fixés par l'article 7 du présent arrêté.

L'organisme notifié doit s'assurer que les mesures dépassant ces seuils ne dépassent pas les valeurs du tableau 6.

*Tableau 6*

PARAMÈTRE	CONCENTRATION MAXIMALE
DBO <sub>5</sub>	50 mg/l
MES	85 mg/l

### ANNEXE 3

#### PROCÉDURE D'ÉVALUATION SIMPLIFIÉE

##### 1. Validation des résultats d'essais fournis.

Les performances épuratoires de l'installation sont établies sur la base du rapport d'essai obtenu lors d'essais de type normatif ou rapports d'essais réalisés dans un Etat membre de l'Union européenne, dans un autre Etat signataire de l'accord sur l'EEE ou en Turquie.

Pour que la demande d'agrément soit prise en compte, le nombre de résultats d'essai doit être supérieur ou égal à 16 mesures et la moyenne des concentrations d'entrée en DBO<sub>5</sub> sur au moins 16 mesures devra être comprise entre 300 et 500 mg/l.

Pour chacun des deux paramètres MES et DBO<sub>5</sub>, les résultats d'essai obtenus et portant sur une installation doivent comprendre :

- la charge hydraulique et organique d'entrée ;
- la concentration en entrée ;
- la concentration en sortie ;

- les débits hydrauliques.

## 2. Exploitation des résultats.

Au moins 90 % des mesures réalisées doivent respecter les seuils maxima fixés par l'article 7 du présent arrêté.

L'organisme notifié doit s'assurer que les mesures dépassant ces seuils ne dépassent pas les valeurs du tableau 7.

Tableau 7

PARAMÈTRE	CONCENTRATION MAXIMALE
DBO <sub>5</sub>	50 mg/l
MES	85 mg/l

## ANNEXE 4

### ÉLÉMENTS MINIMAUX À INTÉGRER DANS LE RAPPORT TECHNIQUE

Le rapport technique de l'organisme notifié doit être rédigé en français et contenir au minimum les informations spécifiées ci-après :

- l'analyse critique des documents fournis par le pétitionnaire, en termes de mise en œuvre, de fonctionnement, de fiabilité du matériel et de résultats ;
- la durée de mise en route de l'installation (valeur X) et sa justification le cas échéant ;
- le bilan des investigations comprenant :
  - la description détaillée de l'installation soumise à essai, y compris des renseignements concernant la charge nominale journalière, le débit hydraulique nominal journalier et les caractéristiques de l'immeuble à desservir (nombre de pièces principales) ;
  - les conditions de mise en œuvre de l'installation lors de l'essai ;
  - la vérification de la conformité du dimensionnement de l'installation et de ses composants par rapport aux spécifications fournies par le fabricant ;
  - une estimation du niveau sonore ;
  - les résultats obtenus durant l'essai, toutes les valeurs en entrée, en sortie des étapes de traitement et sortie de l'installation concernant des concentrations, charges et rendements obtenus ainsi que les valeurs moyennes, les écarts types des concentrations et des rendements pour la charge nominale et les charges non nominales présentées sous forme de tableau récapitulatif comportant la date et les résultats des analyses de l'échantillon moyen sur 24 heures ;
  - la description des opérations de maintenance effectuées et de réparation effectuées au cours de la période d'essai, y compris l'indication détaillée de la production de boues et les fréquences d'élimination de celles-ci au regard des volumes des ouvrages de stockage et de la concentration moyenne mesurée à partir de deux prélèvements réalisés après homogénéisation. La production de boues sera également rapportée à la masse de DCO traitée au cours de la période d'essai. Si une extraction intermédiaire a dû être pratiquée pendant les essais, les concentrations et volumes extraits seront mesurés et ajoutés aux quantités restant dans les dispositifs en fin d'essai ;
  - l'estimation de l'énergie électrique consommée durant la période d'essai rapportée à la masse de DCO traitée quotidiennement pour chaque séance du programme ;
  - les descriptions de tout problème, physique ou environnemental survenu au cours de la période d'essai ; les écarts par rapport aux instructions d'entretien des fabricants doivent être consignés dans cette rubrique ;
  - des informations précisant tout endommagement physique de l'installation survenu au cours de la période d'essai, par exemple colmatage, départ de boues, corrosion, etc. ;
  - une information sur les écarts éventuels par rapport au mode opératoire d'essai ;
  - une analyse des coûts de l'installation sur quinze ans (investissement, entretien, exploitation) à partir des données fournies par le fabricant ;
- un tableau ou grille associant de façon explicite les dimensions des ouvrages (volumes, surface, puissance, performances...) en fonction de la charge nominale à traiter pour l'ensemble des éléments constitutifs d'un type de fabrication.

## ANNEXE 5

ÉLÉMENTS CONSTITUTIFS DU DOSSIER  
DE DEMANDE D'AGRÈMENT DES DISPOSITIFS DE TRAITEMENT

CONTENU DU DOSSIER	PROCÉDURE D'ÉVALUATION sur plate-forme	PROCÉDURE D'ÉVALUATION simplifiée
L'identité du demandeur et la dénomination commerciale réservée à l'objet de la demande.	X	X
Les réglementations et normes auxquelles l'installation ou ces dispositifs sont conformes, les rapports d'essais réalisés et le certificat de conformité obtenu, le cas échéant, dans un Etat membre, dans un autre Etat signataire de l'accord sur l'EEE ou en Turquie, la procédure d'évaluation ainsi que toute autre information que le demandeur juge utile à l'instruction de sa demande, afin de tenir compte des contrôles déjà effectués et des approbations déjà délivrées dans un Etat membre, dans un autre Etat signataire de l'accord sur l'EEE ou en Turquie.		X
Le rapport d'essai du marquage CE, le cas échéant, s'il a été obtenu, précisant notamment les modalités de réalisation des essais et tous les résultats obtenus en entrée et sortie du dispositif de traitement.	X	X
Les spécifications relatives à la conception de l'installation et aux procédés ainsi qu'un jeu complet de schémas et de justifications du dimensionnement. Les informations complètes relatives au transport, à l'installation, à l'exploitation et aux spécifications de maintenance de l'installation doivent également être fournies.	X	X
La règle d'extrapolation aux installations de capacités supérieures ou inférieures à celles de l'installation de base et ses justifications.	X	X
Les informations relatives à la sécurité mécanique, électrique et structurelle de l'installation à soumettre à l'essai.	X	X
La description du processus de traçabilité des dispositifs et des composants de l'installation.	X	X
Les documents destinés à l'utilisateur rédigés en français, notamment le guide d'utilisation prévu à l'article 16 du présent arrêté.	X	X

Les documents destinés à l'utilisateur doivent comporter les pièces suivantes :

- une description de tout ou partie de l'installation, son principe et les modalités de pose (fondations, remblayage, branchements électriques éventuels, ventilation et/ou évacuation des gaz ou odeurs, accessibilité des regards d'entretien et armoire de commande/contrôle, etc.) et de fonctionnement ;
- les règles du dimensionnement des différents éléments de l'installation en fonction des caractéristiques de l'habitation et/ou du nombre d'utilisateurs desservis ;
- les instructions de pose et de raccordement sous forme d'un guide de mise en œuvre de l'installation qui a pour objectif une mise en place adéquate de l'installation et/ou de ses dispositifs (description des contraintes d'installation liées à la topographie et à la nature du terrain ainsi qu'aux modes d'alimentation des eaux usées et d'évacuation des effluents et des gaz ou odeurs émis) ;
- la référence aux normes utilisées dans la construction pour les matériaux ;
- les réglages au démarrage, à intervalles réguliers et lors d'une utilisation par intermittence ;
- les prescriptions d'entretien, de renouvellement du matériel et/ou des matériaux, de vidange et de maintenance, notamment la fréquence et les procédures à suivre en cas de dysfonctionnement ; dans le cas d'une évacuation par infiltration dans le sol, les précautions à prendre pour éviter son colmatage doivent être précisées ;
- les performances garanties ;
- le niveau sonore ;
- les dispositifs de contrôle et de surveillance ;
- le cas échéant, les garanties sur les dispositifs et les équipements électromécaniques selon qu'il est souscrit ou non un contrat d'entretien en précisant son coût et la fréquence des visites ainsi que les modalités des contrats d'assurance souscrits, le cas échéant, sur le non-respect des performances ;
- le cas échéant, les modèles des contrats d'entretien et d'assurance ;
- un protocole de maintenance le plus précis possible avec indication des pièces d'usure et des durées au bout desquelles elles doivent être remplacées avant de nuire à la fiabilité des performances du dispositif

- et/ou de l'installation ainsi que leur disponibilité (délai de fourniture et/ou remplacement, service après-vente le cas échéant) ; les précautions nécessaires afin de ne pas altérer ou détruire des éléments de l'installation devront aussi être précisées ainsi que la destination des pièces usagées afin de réduire autant que possible les nuisances à l'environnement ;
- le cas échéant, la consommation électrique journalière (puissance installée et temps de fonctionnement quotidien du ou des équipements électromécaniques) et la puissance de niveau sonore émise avec un élément de comparaison par rapport à des équipements ménagers usuels ;
  - le carnet d'entretien ou guide d'exploitation par le fabricant sur lequel l'acquéreur pourra consigner toute remarque concernant le fonctionnement de l'installation et les vidanges (indication sur la production et la vidange des boues au regard des capacités de stockage et des concentrations qu'elles peuvent raisonnablement atteindre ; la façon de procéder à la vidange sans nuire aux performances devra également être renseignée ainsi que la destination et le devenir des boues). Si l'installation comporte un dégrilleur, le fabricant doit également préciser la façon de le nettoyer sans nuire au fonctionnement et sans mettre en danger la personne qui réalise cette opération ;
  - des informations sur la manière d'accéder et de procéder à un prélèvement d'échantillon représentatif de l'effluent traité en toute sécurité et sans nuire au fonctionnement de l'installation ;
  - un rappel précisant que l'installation est destinée à traiter des effluents à usage domestique et une liste des principaux produits susceptibles d'affecter les performances épuratoires de l'installation ;
  - une analyse du cycle de vie au regard du développement durable (consommation énergétique, possibilité de recyclage des éléments de l'installation en fin de vie, production des boues) et le coût approximatif de l'installation sur quinze ans (investissement, entretien, exploitation).



ANNEXE 5

Arrêté du 27 avril 2012  
relatif aux modalités de l'exécution  
de la mission de contrôle des  
installations d'ANC



JORF n°0109 du 10 mai 2012 page 8658  
texte n° 17

ARRETE

**Arrêté du 27 avril 2012 relatif aux modalités de l'exécution de la mission de contrôle des installations d'assainissement non collectif**

NOR: DEVL1205609A

Publics concernés : collectivités, services publics d'assainissement non collectif, particuliers.

Objet : la modification de l'arrêté relatif à la mission de contrôle des installations d'assainissement non collectif par les communes vise à simplifier les modalités de contrôle et à harmoniser ces modalités à l'échelle du territoire français. Ce texte a aussi pour but d'apporter plus de transparence aux usagers et à maintenir l'équité entre citoyens.

Cette modification met ainsi en œuvre les nouvelles dispositions relatives au contrôle des installations introduites par la loi n° 2010-788 du 12 juillet 2010 portant engagement national pour l'environnement.

Cet arrêté permet de prioriser l'action des pouvoirs publics sur les situations présentant un enjeu fort sur le plan sanitaire ou environnemental, avec une volonté du meilleur ratio coût-efficacité collective. En parallèle, les transactions immobilières permettront progressivement de remettre le parc d'installations à niveau.

Entrée en vigueur : les nouvelles dispositions relatives au contrôle des installations s'appliqueront à compter du 1er juillet 2012.

Notice : cet arrêté concerne la mission de contrôle des installations par les communes.

Les principales modifications envisagées concernent la définition des termes introduits par la loi du 12 juillet 2010 (« danger pour la santé des personnes » et « risque environnemental avéré »), la distinction entre le contrôle des installations neuves et celui des existantes, la définition des modalités de contrôle des installations.

Concernant la mission de contrôle des installations par la commune, l'arrêté prend en compte les nouvelles spécificités du contrôle introduites par la loi, et notamment les composantes de la mission de contrôle :

- pour les installations neuves ou à réhabiliter : examen de la conception, vérification de l'exécution ;
- pour les autres installations : vérification du fonctionnement et de l'entretien.

L'arrêté vise essentiellement à clarifier les conditions dans lesquelles des travaux sont obligatoires pour les installations existantes. En effet, la loi Grenelle 2 distingue clairement le cas des installations neuves, devant respecter l'ensemble des prescriptions techniques fixées par arrêté, des installations existantes dont la non-conformité engendre une obligation de réalisation de travaux, avec des délais différents en fonction du niveau de danger ou de risque constaté. Ainsi :

- les travaux sont réalisés sous quatre ans en cas de danger sanitaire ou de risque environnemental avéré, d'après l'article L. 2224-8 du code général des collectivités territoriales et l'article L. 1331-1-1 du code de la santé publique ;
- les travaux sont réalisés au plus tard un an après la vente, d'après l'article L. 271-4 du code de la construction et de l'habitation.

Références : l'arrêté sera consultable sur le site Légifrance, sur le site internet interministériel dédié à l'assainissement non collectif (<http://www.assainissement-non-collectif.developpement-durable.gouv.fr>) et sur la partie « recueil de textes » du portail dédié à l'assainissement mis en place par la direction de l'eau et de la biodiversité (<http://assainissement.developpement-durable.gouv.fr/recueil.php>).

Le ministre de l'écologie, du développement durable, des transports et du logement, le ministre de l'intérieur, de l'outre-mer, des collectivités territoriales et de l'immigration et le ministre du travail, de l'emploi et de la santé,

Vu le code de la construction et de l'habitation, notamment ses articles L. 111-4, L. 271-4 à L. 271-6 et R. 111-3 ;

Vu le code de l'environnement, notamment ses articles L. 211-1, L. 214-2, L. 214-14 et R. 214-5 ;

Vu le code de l'urbanisme, et notamment ses articles R. 431-16 et R. 441-6 ;

Vu le code général des collectivités territoriales, notamment ses articles L. 2212-2, L. 2224-8, L. 2224-10, L. 2224-12, R. 2224-6 à R. 2224-9 et R. 2224-17 ;

Vu le code de la santé publique, notamment ses articles L. 1331-1-1 ; L. 1331-11-1 ;

Vu la loi n° 64-1246 du 16 décembre 1964 relative à la lutte contre les moustiques ;

Vu l'arrêté du 6 mai 1996 fixant les modalités du contrôle technique exercé par les communes sur les systèmes d'assainissement non collectif ;

Vu l'arrêté du 22 juin 2007 relatif à la collecte, au transport et au traitement des eaux usées des agglomérations d'assainissement ainsi qu'à la surveillance de leur fonctionnement et de leur efficacité et aux dispositifs d'assainissement non collectif recevant une charge brute de pollution organique supérieure à 1,2 kg/j de DBO5 ;  
Vu l'arrêté du 7 septembre 2009 modifié fixant les prescriptions techniques applicables aux installations d'assainissement non collectif recevant une charge brute de pollution organique inférieure ou égale à 1,2 kg/j de DBO5 ;  
Vu l'arrêté du 7 septembre 2009 modifié définissant les modalités d'agrément des personnes réalisant les vidanges et prenant en charge le transport et l'élimination des matières extraites des installations d'assainissement non collectif ;  
Vu les avis de la mission interministérielle de l'eau du 25 octobre 2011 et du 25 janvier 2012 ;  
Vu les avis de la commission consultative d'évaluation des normes du 2 février 2012 et du 12 avril 2012,  
Arrêtent :

## **Article 1**

Le présent arrêté définit les modalités de l'exécution de la mission de contrôle exercée par la commune, en application des articles L. 2224-8 et R. 2224-17 du code général des collectivités territoriales, sur les installations d'assainissement non collectif mentionnées à l'article L. 1331-1-1 du code de la santé publique.

## **Article 2**

Aux fins du présent arrêté, on entend par :

1. « Installation présentant un danger pour la santé des personnes » : une installation qui appartient à l'une des catégories suivantes :
  - a) Installation présentant :
    - soit un défaut de sécurité sanitaire, tel qu'une possibilité de contact direct avec des eaux usées, de transmission de maladies par vecteurs (moustiques), des nuisances olfactives récurrentes ;
    - soit un défaut de structure ou de fermeture des parties de l'installation pouvant présenter un danger pour la sécurité des personnes ;
  - b) Installation incomplète ou significativement sous-dimensionnée ou présentant des dysfonctionnements majeurs, située dans une zone à enjeu sanitaire ;
  - c) Installation située à moins de 35 mètres en amont hydraulique d'un puits privé déclaré et utilisé pour l'alimentation en eau potable d'un bâtiment ne pouvant pas être raccordé au réseau public de distribution.
2. « Zone à enjeu sanitaire » : une zone qui appartient à l'une des catégories suivantes :
  - périmètre de protection rapprochée ou éloignée d'un captage public utilisé pour la consommation humaine dont l'arrêté préfectoral de déclaration d'utilité publique prévoit des prescriptions spécifiques relatives à l'assainissement non collectif ;
  - zone à proximité d'une baignade dans le cas où le profil de baignade, établi conformément au code de la santé publique, a identifié l'installation ou le groupe d'installations d'assainissement non collectif parmi les sources de pollution de l'eau de baignade pouvant affecter la santé des baigneurs ou a indiqué que des rejets liés à l'assainissement non collectif dans cette zone avaient un impact sur la qualité de l'eau de baignade et la santé des baigneurs ;
  - zone définie par arrêté du maire ou du préfet, dans laquelle l'assainissement non collectif a un impact sanitaire sur un usage sensible, tel qu'un captage public utilisé pour la consommation humaine, un site de conchyliculture, de pisciculture, de cressiculture, de pêche à pied, de baignade ou d'activités nautiques.
3. « Installation présentant un risque avéré de pollution de l'environnement » : installation incomplète ou significativement sous-dimensionnée ou présentant des dysfonctionnements majeurs située dans une zone à enjeu environnemental ;
4. « Zones à enjeu environnemental » : les zones identifiées par le schéma directeur d'aménagement et de gestion des eaux (SDAGE) ou le schéma d'aménagement et de gestion des eaux (SAGE) démontrant une contamination des masses d'eau par l'assainissement non collectif sur les têtes de bassin et les masses d'eau ;
5. « Installation incomplète » :
  - pour les installations avec traitement par le sol en place ou par un massif reconstitué, pour l'ensemble des eaux rejetées par l'immeuble, une installation pour laquelle il manque, soit un dispositif de prétraitement réalisé in situ ou préfabriqué, soit un dispositif de traitement utilisant le pouvoir épurateur du sol en place ou d'un massif reconstitué ;
  - pour les installations agréées au titre de l'article 7 de l'arrêté du 7 septembre 2009 modifié fixant les prescriptions techniques applicables aux installations d'assainissement non collectif recevant une charge brute de pollution organique inférieure ou égale à 1,2 kg/j de DBO5, pour l'ensemble des eaux rejetées par l'immeuble, une installation qui ne répond pas aux modalités prévues par l'agrément délivré par les ministères en charge de l'environnement et de la santé ;
  - pour les toilettes sèches, une installation pour laquelle il manque soit une cuve étanche pour recevoir les fèces et les urines, soit une installation dimensionnée pour le traitement des eaux ménagères respectant les prescriptions techniques de l'arrêté du 7 septembre 2009 modifié susvisé relatif aux prescriptions techniques.

## **Article 3**

Pour les installations neuves ou à réhabiliter mentionnées au 1° du III de l'article L. 2224-8 du code général des collectivités territoriales, la mission de contrôle consiste en :

- a) Un examen préalable de la conception : cet examen consiste en une étude du dossier fourni par le propriétaire de l'immeuble, complétée si nécessaire par une visite sur site, qui vise notamment à vérifier :
- l'adaptation du projet au type d'usage, aux contraintes sanitaires et environnementales, aux exigences et à la sensibilité du milieu, aux caractéristiques du terrain et à l'immeuble desservi ;
  - la conformité de l'installation envisagée au regard de l'arrêté du 7 septembre 2009 modifié relatif aux prescriptions techniques ou de l'arrêté du 22 juin 2007 susvisés ;
- b) Une vérification de l'exécution : cette vérification consiste, sur la base de l'examen préalable de la conception de l'installation et lors d'une visite sur site effectuée avant remblayage, à :
- identifier, localiser et caractériser les dispositifs constituant l'installation ;
  - repérer l'accessibilité ;
  - vérifier le respect des prescriptions techniques réglementaires en vigueur.

Les points à contrôler a minima lors d'un contrôle sont mentionnés à l'annexe I et, s'agissant des toilettes sèches, à l'annexe III du présent arrêté.

Les installations neuves ou à réhabiliter sont considérées comme conformes dès lors qu'elles respectent, suivant leur capacité, les principes généraux et les prescriptions techniques imposés par l'arrêté modifié du 7 septembre 2009 relatif aux prescriptions techniques ou l'arrêté du 22 juin 2007 susvisés.

A l'issue de l'examen préalable de la conception, la commune élabore un rapport d'examen de conception remis au propriétaire de l'immeuble. Ce document comporte :

- la liste des points contrôlés ;
- la liste des éventuels manques et anomalies du projet engendrant une non-conformité au regard des prescriptions réglementaires ;
- la liste des éléments conformes à la réglementation ;
- le cas échéant, l'attestation de conformité du projet prévue à l'article R. 431-16 du code de l'urbanisme.

A l'issue de la vérification de l'exécution, la commune rédige un rapport de vérification de l'exécution dans lequel elle consigne les observations réalisées au cours de la visite et où elle évalue la conformité de l'installation. En cas de non-conformité, la commune précise la liste des aménagements ou modifications de l'installation classés, le cas échéant, par ordre de priorité, à réaliser par le propriétaire de l'installation. La commune effectue une contre-visite pour vérifier l'exécution des travaux dans les délais impartis, avant remblayage.

#### **Article 4**

Pour les autres installations mentionnées au 2° du III de l'article L. 2224-8 du CGCT, la mission de contrôle consiste à :

- vérifier l'existence d'une installation, conformément aux dispositions de l'article L. 1331-1-1 du code de la santé publique ;
- vérifier le bon fonctionnement et l'entretien de l'installation ;
- évaluer les dangers pour la santé des personnes ou les risques avérés de pollution de l'environnement ;
- évaluer une éventuelle non-conformité de l'installation.

La commune demande au propriétaire, en amont du contrôle, de préparer tout élément probant permettant de vérifier l'existence d'une installation d'assainissement non collectif.

Si, lors du contrôle, la commune ne parvient pas à recueillir des éléments probants attestant de l'existence d'une installation d'assainissement non collectif, alors la commune met en demeure le propriétaire de mettre en place une installation conformément aux dispositions prévues à l'article L. 1331-1-1 du code de la santé publique.

Les points à contrôler a minima lors d'un contrôle sont mentionnés à l'annexe I et, s'agissant des toilettes sèches, à l'annexe III du présent arrêté.

Dans le cas où la commune n'a pas décidé de prendre en charge l'entretien des installations d'assainissement non collectif, la mission de contrôle consiste à :

- lors d'une visite sur site, vérifier la réalisation périodique des vidanges et l'entretien périodique des dispositifs constituant l'installation, selon les cas, conformément aux dispositions des articles 15 et 16 de l'arrêté du 7 septembre 2009 modifié relatif aux prescriptions techniques ou de l'arrêté du 22 juin 2007 susvisés ;
- vérifier, entre deux visites sur site, les documents attestant de la réalisation des opérations d'entretien et des vidanges, notamment les bordereaux de suivi des matières de vidange établis conformément aux dispositions de l'arrêté du 7 septembre 2009 modifié relatif à l'agrément des vidangeurs susvisé.

Les installations existantes sont considérées non conformes dans les cas suivants :

- a) Installations présentant des dangers pour la santé des personnes ;
- b) Installation de l'environnement ;
- c) Installations incomplètes ou significativement sous-dimensionnées ou présentant des dysfonctionnements majeurs.

Pour les cas de non-conformité prévus aux a et b de l'alinéa précédent, la commune précise les travaux nécessaires, à réaliser sous quatre ans, pour éliminer les dangers pour la santé des personnes et les risques avérés de pollution de l'environnement.

Pour les cas de non-conformité prévus au c, la commune identifie les travaux nécessaires à la mise en conformité des installations.

En cas de vente immobilière, dans les cas de non-conformité prévus aux a, b et c, les travaux sont réalisés au plus tard dans un délai d'un an après la signature de l'acte de vente.

Pour les installations présentant un défaut d'entretien ou une usure de l'un de leurs éléments constitutifs, la commune délivre des recommandations afin d'améliorer leur fonctionnement.

Les critères d'évaluation des installations sont précisés à l'annexe II du présent arrêté.

A l'issue du contrôle, la commune rédige un rapport de visite où elle consigne les observations réalisées au cours de la visite et qui comporte le prénom, le nom et la qualité de la personne habilitée pour approuver le document ainsi que sa signature.

La commune établit notamment dans ce document :

- des recommandations à l'adresse du propriétaire sur l'accessibilité, l'entretien ou la nécessité de faire des modifications ;
- la date de réalisation du contrôle ;
- la liste des points contrôlés ;
- l'évaluation des dangers pour la santé des personnes et des risques avérés de pollution de l'environnement générés par l'installation ;
- l'évaluation de la non-conformité au regard des critères précisés dans le tableau de l'annexe II ci-dessous ;
- le cas échéant, la liste des travaux, classés par ordre de priorité, à réaliser par le propriétaire de l'installation ;
- le cas échéant, les délais impartis à la réalisation des travaux ou modifications de l'installation ;
- la fréquence de contrôle qui sera appliquée à l'installation au regard du règlement de service.

Le rapport de visite constitue le document mentionné à l'article L. 1331-11-1 du code de la santé publique.

En cas de vente, la durée de validité de trois ans de ce rapport de visite, fixée à l'article L. 1331-11-1 du code de la santé publique, s'applique à compter de la date de réalisation du contrôle.

## **Article 5**

Le document établi par la commune à l'issue d'une visite sur site comporte la date de réalisation du contrôle et est adressé par la commune au propriétaire de l'immeuble.

Sur la base des travaux mentionnés dans le document établi par la commune à l'issue de sa mission de contrôle, le propriétaire soumet ses propositions de travaux à la commune, qui procède, si les travaux engendrent une réhabilitation de l'installation, à un examen préalable de la conception, selon les modalités définies à l'article 3 ci-dessus.

La commune effectue une contre-visite pour vérifier l'exécution des travaux dans les délais impartis, avant remblayage.

Le délai de réalisation des travaux demandés au propriétaire de l'installation par la commune court à compter de la date de notification du document établi par la commune qui liste les travaux. Le maire peut raccourcir ce délai selon le degré d'importance du risque, en application de l'article L. 2212-2 du code général des collectivités territoriales.

## **Article 6**

L'accès aux propriétés privées prévu par l'article L. 1331-11 du code de la santé publique doit être précédé d'un avis de visite notifié au propriétaire de l'immeuble et, le cas échéant, à l'occupant, dans un délai précisé dans le règlement du service public d'assainissement non collectif et qui ne peut être inférieur à sept jours ouvrés.

## **Article 7**

Conformément à l'article L. 2224-12 du code général des collectivités territoriales, la commune précise, dans son règlement de service remis ou adressé à chaque usager, les modalités de mise en œuvre de sa mission de contrôle, notamment :

a) La fréquence de contrôle périodique n'excédant pas dix ans ;

Cette fréquence peut varier selon le type d'installation, ses conditions d'utilisation et les constatations effectuées par la commune lors du dernier contrôle.

Dans le cas des installations présentant un danger pour la santé des personnes ou des risques avérés de pollution de l'environnement, les contrôles peuvent être plus fréquents tant que le danger ou les risques perdurent.

Dans le cas des installations nécessitant un entretien plus régulier, notamment celles comportant des éléments électromécaniques, la commune peut décider :

— soit de procéder à des contrôles plus réguliers si un examen fréquent des installations est nécessaire pour vérifier la réalisation de l'entretien, des vidanges et l'état des installations ;

— soit de ne pas modifier la fréquence de contrôle avec examen des installations mais de demander au propriétaire de lui communiquer régulièrement entre deux contrôles, les documents attestant de la réalisation des opérations d'entretien et des vidanges ;

b) Les modalités et les délais de transmission du rapport de visite ;

c) Les voies et délais de recours de l'usager en cas de contestation du rapport de visite ;

d) Les modalités d'information du propriétaire de l'immeuble ou, le cas échéant, de l'occupant de l'immeuble ;

e) Les modalités de contact du service public d'assainissement non collectif, et les modalités et les délais de prise de rendez-vous pour les contrôles ;

f) Les documents à fournir pour la réalisation du contrôle d'une installation neuve ou à réhabiliter ;

g) Les éléments probants à préparer pour la réalisation du contrôle d'une installation existante ;

h) Les modalités d'information des usagers sur le montant de la redevance du contrôle. Le montant de cette

dernière doit leur être communiqué avant chaque contrôle, sans préjudice de la possibilité pour les usagers de demander à tout moment à la commune la communication des tarifs des contrôles.

## **Article 8**

Toute opération de contrôle ou de vérification technique de la conception, de l'implantation et de la bonne exécution ou de vérification périodique de bon fonctionnement des installations d'assainissement non collectif, réalisée par la commune avant la publication du présent arrêté conformément aux dispositions de l'arrêté du 7 septembre 2009 relatif aux modalités de l'exécution de la mission de contrôle des installations d'assainissement non collectif, est considérée comme répondant à la mission de contrôle au sens de l'article L. 2224-8 du code général des collectivités territoriales.

En cas de vente immobilière, la commune peut effectuer un nouveau contrôle de l'installation suivant les modalités du présent arrêté, à la demande et à la charge du propriétaire.

## **Article 9**

L'arrêté du 7 septembre 2009 relatif aux modalités de l'exécution de la mission de contrôle des installations d'assainissement non collectif et l'arrêté du 6 mai 1996 fixant les modalités du contrôle technique exercé par les communes sur les systèmes d'assainissement non collectif sont abrogés.

## **Article 10**

Le présent arrêté entrera en vigueur au 1er juillet 2012.

## **Article 11**

Le directeur général de l'aménagement, du logement et de la nature, le directeur général des collectivités locales et le directeur général de la santé sont chargés, chacun en ce qui le concerne, de l'exécution du présent arrêté, qui sera publié au Journal officiel de la République française.

## **Annexe**

### **A N N E X E S**

#### **A N N E X E I**

#### **LISTE DES POINTS À CONTRÔLER A MINIMA LORS DU CONTRÔLE DES INSTALLATIONS D'ASSAINISSEMENT NON COLLECTIF, SUIVANT LES SITUATIONS**

Vous pouvez consulter le tableau dans le  
JO n° 109 du 10/05/2012 texte numéro 17

Vous pouvez consulter le tableau dans le  
JO n° 109 du 10/05/2012 texte numéro 17

#### **A N N E X E I I**

#### **MODALITÉS D'ÉVALUATION DES AUTRES INSTALLATIONS**

Les critères d'évaluation détaillés ci-dessous doivent permettre de déterminer une éventuelle non-conformité de l'installation existante et les délais de réalisation des travaux qui seront prescrits, le cas échéant.

#### **I. — Problèmes constatés sur l'installation**

##### **1. Défaut de sécurité sanitaire**

L'installation présente un défaut de sécurité sanitaire si au moins un des points cités ci-dessous est vérifié.

Un contact est possible avec les eaux usées prétraitées ou non, à l'intérieur de la parcelle comme hors de la parcelle. Par « parcelle », on entend l'ensemble des terrains privés contigus appartenant au(x) propriétaire(s) de l'installation. A contrario, une installation n'est pas considérée comme présentant un

défaut de sécurité sanitaire si un contact est possible avec un rejet d'eaux traitées en milieu superficiel. L'installation présente un risque de transmission de maladies par des vecteurs (moustiques) : l'installation se trouve dans une zone de lutte contre les moustiques, définie par arrêté préfectoral ou municipal et une prolifération d'insectes est constatée aux abords de l'installation. Si l'installation se situe hors zone de lutte contre les moustiques, la prolifération d'insectes ne conduira pas à déclarer l'installation comme présentant un défaut de sécurité sanitaire et ce point sera notifié au propriétaire dans le rapport établi à l'issue du contrôle.

Des nuisances olfactives sont constatées : le jour du contrôle, l'installation présente une nuisance olfactive pour l'occupant ou bien la commune a reçu au moins une plainte de tiers concernant l'installation contrôlée.

## 2. Défaut de structure ou de fermeture des ouvrages constituant l'installation représentant un risque pour la sécurité des personnes

L'installation présente un risque pour la sécurité des personnes si un défaut important de résistance structurelle ou un couvercle non sécurisé (poids insuffisant ou absence de dispositif de sécurisation) sont constatés ou bien si le dispositif électrique associé est défectueux.

3. Installation située à moins de 35 mètres en amont hydraulique d'un puits privé déclaré et utilisé pour l'alimentation en eau potable d'un bâtiment ne pouvant pas être raccordé au réseau public de distribution L'implantation d'installations à moins de 35 mètres d'un puits privé déclaré d'eau destinée à la consommation humaine est interdite par l'arrêté du 7 septembre 2009 relatif aux prescriptions techniques applicables aux installations d'assainissement non collectif. Dans le cas particulier où le raccordement au réseau public de distribution n'est pas possible, les installations existantes implantées dans ces zones sont considérées comme non conformes et doivent être déplacées à plus de 35 mètres ou en aval hydraulique du puits utilisé pour la consommation humaine. En cas d'impossibilité technique et lorsque l'immeuble est desservi par le réseau public de distribution d'eau potable, l'eau du puits privé est interdite à la consommation humaine.

Si le contrôleur constate que l'installation correspond à l'une des situations citées ci-dessus, celle-ci est considérée comme présentant un danger pour la santé des personnes.

## 4. Installation incomplète ou significativement sous-dimensionnée ou présentant un dysfonctionnement majeur

L'installation est incomplète ou significativement sous-dimensionnée ou présente des dysfonctionnements majeurs si au moins un des points cités ci-dessous est vérifié.

Concernant les installations incomplètes, le contrôleur peut constater l'une des situations suivantes :

- une fosse septique seule ;
- un prétraitement seul ou un traitement seul ;
- un rejet d'eaux usées prétraitées ou partiellement prétraitées dans un puisard ;
- un rejet d'eaux usées prétraitées ou partiellement prétraitées dans une mare ou un cours d'eau ;
- une fosse étanche munie d'un trop-plein, une évacuation d'eaux usées brutes dans un système d'épandage ;
- un rejet de la totalité des eaux usées brutes à l'air libre, dans un puisard, un cours d'eau, une mare...

Concernant les installations significativement sous-dimensionnées, le contrôleur s'attache à vérifier l'adéquation entre la capacité de traitement de l'installation et le flux de pollution à traiter : le sous-dimensionnement est significatif si la capacité de l'installation est inférieure au flux de pollution à traiter dans un rapport de 1 à 2.

Le contrôleur peut notamment constater les situations suivantes :

- un drain d'épandage unique ;
- une fosse septique utilisée comme fosse toutes eaux ;
- une fosse qui déborde systématiquement ;
- une partie significative des eaux ménagères qui n'est pas traitée...

Concernant les installations présentant un dysfonctionnement majeur, le contrôle aboutit au constat que l'un des éléments de l'installation ne remplit pas du tout sa mission.

Notamment, le contrôleur peut constater l'une des situations suivantes :

- un prétraitement fortement dégradé et ayant perdu son étanchéité ;
- un réseau de drains d'épandage totalement engorgés conduisant à la remontée en surface d'eaux usées ;
- une micro-station avec un moteur hors service ;
- une micro-station sur laquelle des dépôts de boues sont constatés...

## II. – Localisation de l'installation dans une zone à enjeux sanitaires ou environnementaux

La localisation de l'installation dans une zone à enjeu sanitaire (voir la définition [2] de l'article 2) ou dans une zone à enjeu environnemental (voir définition [4] de l'article 2) constitue un des critères à prendre en compte pour la détermination des délais de réalisation des travaux en cas de non-conformité de l'installation.

### 1. Zones à enjeu environnemental

La commune se rapprochera de l'Agence de l'eau pour connaître le contenu du SDAGE et du, ou des SAGE qui s'appliquent sur son territoire.

Si le contrôleur constate l'installation comme incomplète ou significativement sous-dimensionnée ou présentant des dysfonctionnements majeurs et que cette installation est située dans une zone à enjeu

ANNEXE 6

Règlement du Service Public  
d'Assainissement Non Collectif du  
Syndicat des Eaux de la Charente-Maritime



## CHAPITRE 1 - DISPOSITIONS GÉNÉRALES

### Article 1.1 - Objet du règlement

L'objet du présent règlement est de définir les conditions et modalités auxquelles sont soumises les installations d'assainissement non collectif. Il concerne notamment :

- La conception, la réalisation, le fonctionnement, les contrôles, l'entretien, la réhabilitation des installations d'assainissement non collectif,
- L'accès aux ouvrages,
- La redevance assainissement non collectif,
- Les dispositions d'application de ce règlement dont les sanctions et les modalités d'application.

### Article 1.2 - Champ d'application géographique du service public d'assainissement non collectif

Le présent règlement s'applique sur l'ensemble des communes du département de la Charente Maritime ayant délégué leur compétence du service public d'assainissement non collectif au Syndicat des Eaux de la Charente Maritime.

### Article 1.3 - Vocabulaire et Définitions

**Assainissement non collectif** : par assainissement non collectif, appelé encore assainissement autonome ou assainissement individuel, on désigne tout système d'assainissement effectuant la collecte, le prétraitement, l'épuration et l'infiltration ou le rejet des eaux usées domestiques traitées des immeubles non raccordés au réseau public d'assainissement collectif.

**Eaux usées domestiques** : les eaux usées domestiques comprennent :

- les eaux ménagères (provenant des cuisines, buanderies, salles d'eau...)
- les eaux vannes (urines et matières fécales), y compris, le cas échéant, les produits de nettoyage ménager ou d'entretien des sanitaires mélangés à ces eaux.

**Usager du service public de l'assainissement non collectif** : l'usager du service public d'assainissement non collectif est le bénéficiaire des prestations individualisées de ce service. L'usager est soit le propriétaire (occupant ou non) de l'immeuble équipé ou à équiper d'une installation d'assainissement non collectif, soit celui qui occupe cet immeuble, à quelque titre que ce soit.

**SPANC** : Service Public d'Assainissement Non Collectif.

**Immeuble** : Construction rejetant des eaux ménagères et/ou des eaux vannes.

## CHAPITRE 2 - RESPONSABILITÉS ET OBLIGATIONS DES USAGERS

Le non-respect par les usagers des règles édictées dans ce présent règlement engage entièrement leur responsabilité.

### Article 2.1 - Obligation de traitement par les propriétaires

Les immeubles existants ou à construire, affectés à l'habitation ou à un autre usage, non raccordés à un réseau public d'assainissement doivent être dotés d'un système d'assainissement non collectif dont les installations seront conformes à la réglementation en vigueur et maintenues en bon état de fonctionnement (art. L1331-1 à 16 du Code de la Santé Publique).

Les installations d'assainissement non collectif doivent permettre la conservation de la qualité des eaux superficielles et souterraines conformément à l'article R 2224-22 du Code Général des Collectivités Territoriales. L'utilisation d'une installation de prétraitement (fosses toutes eaux ou micro-station) n'est pas suffisante pour épurer les eaux.

Cette obligation ne s'applique ni aux immeubles abandonnés, ni aux immeubles qui, en application de la réglementation, doivent être démolis ou doivent cesser d'être utilisés.

Lorsque le zonage d'assainissement a été réalisé sur la commune, cette obligation d'équipement concerne non seulement les immeubles situés en zone d'assainissement non collectif mais également les immeubles situés en zone d'assainissement collectif, soit parce que le réseau de collecte n'est pas encore en service, soit parce que l'outil d'épuration n'existe pas.

Le SPANC peut surseoir à l'obligation de traitement si le délai entre le raccordement au réseau collectif et la fin de construction de l'habitation est inférieur à 5 mois. Il pourra alors être installée une fosse d'accumulation étanche provisoire recevant les eaux vannes et les eaux ménagères.

Conformément à l'article L 1331-1 du Code de la Santé Publique, en cas de construction d'un réseau public de collecte des eaux usées, les immeubles qui y ont accès doivent être obligatoirement raccordés dans un délai de deux ans à compter de la date de mise en service de l'égout.

L'arrêté du 19 juillet 1960 prévoit des prolongations de délais :

- pour les propriétaires d'immeubles ayant fait l'objet d'un permis de construire datant de moins de dix ans, lorsque ces immeubles sont pourvus d'une installation réglementaire d'assainissement autorisée par le permis de construire et en bon état de fonctionnement,
- pour les propriétaires titulaires de la carte sociale des économiquement faibles instituée par la loi n°49-1091 du 2 août 1949 ou justifiant de la non imposition à la surtaxe progressive.

Toutefois, lorsque les conditions d'évacuation des eaux usées sont susceptibles de porter préjudice à la santé publique, la prorogation peut être refusée ou subordonnée à l'exécution de mesures de salubrité prescrites par le maire ou à défaut le préfet.

### Article 2.2 - Responsabilités et obligations du propriétaire pour la conception et l'implantation des installations d'assainissement

Tout propriétaire immobilier tenu d'équiper son Immeuble d'une installation d'assainissement non collectif en application de l'article 2.1 ou qui modifie ou réhabilite une installation existante, est responsable de la conception et de l'implantation de cette installation (choix de la filière, des installations mis en œuvre et de leur dimensionnement).

Il en est de même s'il modifie de manière durable et significative, par exemple à la suite d'une augmentation du nombre de pièces principales ou d'un changement d'affectation d'immeuble, les quantités d'eaux usées domestiques collectées et traitées par une installation d'assainissement non collectif existante.

La conception et l'implantation de toute installation doivent être conformes :

- aux prescriptions techniques applicables aux systèmes d'assainissement non collectif, définies par arrêté interministériel du 6 mai 1996 modifié par l'arrêté du 3 déc. 1996 et par l'arrêté du 24 déc. 2003, complété le cas échéant par le DTU 64.1 (norme XP P 16-603);
- à toute réglementation applicable à ces systèmes : en particulier aux règles d'urbanisme nationales ou locales concernant ces installations, aux arrêtés de protection des captages d'eau potable et, le cas échéant, aux arrêtés préfectoraux ou municipaux dérogatoires pour certaines filières,
- au zonage d'assainissement ;
- au présent règlement d'assainissement non collectif.

Le propriétaire s'informe auprès du SPANC de la réglementation applicable à l'installation à construire, à modifier ou à remettre en état.

Toute création d'installations d'assainissement ou toute modification de l'agencement ou des caractéristiques techniques des installations existantes doit donner lieu au contrôle de conception, d'implantation et au contrôle de bonne exécution des ouvrages prévus au chapitre 3 et au paiement des redevances correspondantes prévues au chapitre 6.

### Article 2.3 - Responsabilités et obligations du propriétaire pour la réalisation des installations d'assainissement

Le propriétaire immobilier tenu d'équiper son immeuble d'une installation d'assainissement non collectif ou qui modifie ou remet en état une installation existante, est responsable de la réalisation des travaux correspondants. Il est tenu de les financer intégralement.

Les travaux NE PEUVENT DEMARRER qu'après avoir reçu un avis favorable du SPANC sur leur conception et leur implantation. Leur réalisation doit être conforme au projet approuvé par le SPANC lors de ce contrôle. A la fin des travaux, le SPANC fera un contrôle de bonne exécution selon les modalités prévues au chapitre 3.

### Article 2.4 - Responsabilités et obligations du propriétaire pour la réhabilitation des installations d'assainissement

Le propriétaire d'une installation d'assainissement non collectif, responsable, le cas échéant avec l'occupant de l'immeuble équipé, du bon fonctionnement des ouvrages, peut décider, à son initiative ou à la suite

d'une visite de contrôle de bon fonctionnement du SPANC prévue au chapitre 3, de remettre en état cette installation

Il peut également y être contraint si cette remise en état est nécessaire pour supprimer tout atteinte à l'environnement (pollution des eaux ou du milieu aquatique), à la salubrité publique.

Toute réhabilitation doit donner lieu, comme décrit aux articles 2.3 et 2.4 du présent règlement, au contrôle de conception, d'implantation, au contrôle de bonne exécution des ouvrages prévus au chapitre 3 et au paiement des redevances correspondantes prévues au chapitre 6.

#### **Article 2.5 - Responsabilités et obligations du propriétaire pour toutes modifications du site à proximité de l'installation d'assainissement**

Le propriétaire s'oblige, tant pour lui-même que pour son locataire éventuel, à s'abstenir de tout fait qui pourrait nuire au bon fonctionnement et à la conservation des ouvrages et notamment à n'entreprendre aucune opération de construction ou d'exploitation qui serait susceptible d'endommager ces ouvrages.

Toute modification devra faire l'objet au préalable d'un accord écrit avec le SPANC.

#### **Article 2.6 - Responsabilités et Obligations du propriétaire et/ou de l'occupant pour le bon fonctionnement des ouvrages**

L'usager de l'immeuble équipé d'une installation d'assainissement non collectif est responsable du bon fonctionnement des ouvrages, afin de préserver la qualité des eaux souterraines et superficielles et la salubrité publique.

Seules sont admises à l'entrée de l'installation, les eaux usées domestiques définies à l'article 1-3.

Il est interdit d'y déverser tout corps solide ou produit liquide, pouvant présenter des risques pour la sécurité ou la santé des personnes, polluer le milieu naturel ou nuire à l'état ou au bon fonctionnement de l'installation.

Cette interdiction concerne en particulier :

- Les eaux pluviales,
- Les ordures ménagères même après broyage,
- Les huiles usagées et graisses (moteur, friture, etc.)
- Les hydrocarbures, les peintures et solvants,
- Les pesticides de tous types,
- Les liquides corrosifs, les acides, les médicaments,
- Les matières inflammables ou susceptibles de provoquer des explosions,
- Tout objet difficilement biodégradable (mégots de cigarette, serviettes hygiéniques, tampons, préservatifs, cendres, ordures ménagères, chiffons, emballages, etc.),
- Les eaux de condensation des conduites d'évacuation de gaz de chaudières basse et moyenne température,
- Les eaux de lavage des filtres de piscine,
- Les eaux de procédés provenant des établissements artisanaux, industriels ou agricoles,
- Et plus généralement, toute substance, tout corps solide pouvant polluer ou nuire au bon fonctionnement des réseaux d'écoulement et du système d'assainissement non collectif.

Le bon fonctionnement des ouvrages impose notamment à l'usager :

- de maintenir les ouvrages en dehors de toute zone de circulation ou de stationnement de véhicules, des zones de culture ou de stockage de charges lourdes ;
- de ne pas circuler sur les installations avec des engins de terrassement ou des véhicules,
- d'éloigner tout arbre et plantation des installations d'assainissement (3m mini) ;
- de maintenir perméable à l'air et à l'eau la surface de ces installations (notamment en s'abstenant de toute construction ou revêtement étanche au-dessus des ouvrages) ;
- de conserver en permanence une accessibilité totale aux tampons des ouvrages et aux regards ;
- de ne pas laisser se dégrader ou ne pas endommager les installations d'assainissement,
- d'assurer régulièrement les opérations d'entretien prévues au chapitre 5.

Il est recommandé d'éviter :

- de rejeter dans les canalisations l'eau du rétro lavage (backwash) d'un adoucisseur d'eau,
- d'utiliser une pompe broyeuse avant les appareils de prétraitement.

Il est INTERDIT de déverser dans le réseau des eaux pluviales, le fossé ou le puit d'infiltration l'effluent de sortie des fosses septiques et la vidange de celle-ci.

Toutes les sorties d'eaux usées de l'immeuble doivent transiter par une installation d'épuration

Tout usager de l'immeuble équipé d'une installation d'assainissement non collectif sera soumis au contrôle de bon fonctionnement des ouvrages prévu au chapitre 3 et au paiement des redevances correspondantes prévues au chapitre 6.

#### **Article 2.7 - Obligation d'entretien des ouvrages par les occupants**

L'occupant des lieux, est tenu d'entretenir l'installation d'assainissement de manière à assurer :

- le bon état des installations et des ouvrages, notamment des dispositifs de ventilation et, dans le cas où la filière le prévoit, des dispositifs de dégraissage ;
- le bon écoulement des effluents de l'entrée jusqu'à la sortie de l'installation ;
- l'accumulation normale des boues et des flottants à l'intérieur de la fosse.

Les installations et ouvrages doivent être vérifiés et nettoyés aussi souvent que nécessaire. Les vidanges de boues et de matières flottantes des fosses ou autres installations de prétraitement sont effectuées en tenant compte :

- des prescriptions générales du présent règlement prévues dans le chapitre 5,
- des prescriptions particulières qui pourraient être émises par le SPANC.

L'élimination des matières de vidange (graisses, boues, *eaux de lavage*, ...) doit être effectuée conformément aux dispositions réglementaires notamment celles prévues par le plan départemental d'élimination des matières de vidange de la Charente Maritime.

L'occupant choisit librement l'entreprise ou l'organisme agréé qui effectuera la ou les opérations d'entretien des ouvrages.

#### **Article 2.8 - Etendue des responsabilités et des obligations de l'usager**

L'usager est responsable de tout dommage causé par lui-même ou par un tiers suite soit à :

- un défaut de conception ou d'implantation,
- une utilisation anormale,
- un entretien incomplet.

Si l'usager constate un mauvais fonctionnement des installations, il en avertira le propriétaire.

Le propriétaire devra obtenir l'accord du SPANC avant de réaliser les travaux nécessaires pour remédier aux dommages, selon la procédure décrite à l'article 4.2 et sera assujéti au paiement des redevances correspondantes prévues au chapitre 6.

#### **Article 2.9 - Répartition des obligations entre propriétaire et locataire**

Le propriétaire à l'obligation de remettre à son locataire le présent règlement du SPANC

#### **Article 2.10 - Obligations de l'usager en cas de déménagement ou de vente**

En cas de vente de l'immeuble ou de changement de locataire, le propriétaire ou le cas échéant le locataire, devra fournir à l'acquéreur ou au nouveau locataire, le dernier rapport de visite concernant le contrôle de bon fonctionnement et d'entretien et celui de bonne exécution s'il existe.

### **CHAPITRE 3 - MISSIONS DE CONTROLE DU SERVICE PUBLIC D'ASSAINISSEMENT NON COLLECTIF**

#### **Article 3.1 - Missions obligatoires du SPANC**

Conformément à la loi sur l'eau du 3 janvier 1992 et à l'arrêté du 6 mai 1996 fixant les modalités de contrôle et d'entretien des systèmes d'assainissement non collectifs, le SPANC doit assurer :

- AU MOMENT DES TRAVAUX d'assainissements, pour les dispositifs neufs ou réhabilités :
  - Le contrôle de conception et d'implantation, au stade du projet,
  - Le contrôle de bonne exécution après les travaux et avant remblaiement ;
- D'UNE FAÇON PERIODIQUE, pour les assainissements neufs, réhabilités ou existants :
  - Le contrôle de bon fonctionnement,
  - Le contrôle d'entretien.

À l'issue des contrôles, le SPANC formule son avis écrit qui pourra être favorable, favorable avec réserves ou défavorable. Dans ces deux derniers cas l'avis sera expressément motivé. L'avis du service est adressé au propriétaire des ouvrages et le cas échéant à l'occupant des lieux.

Ces contrôles donnent lieu au paiement d'une redevance dans les conditions prévues au chapitre 6.

### Article 3.2 - Le droit d'accès des agents du SPANC

Les agents du SPANC ont accès aux propriétés privées pour assurer le contrôle technique de conception, d'implantation, le contrôle de bonne exécution, le contrôle de bon fonctionnement et le contrôle d'entretien des installations d'assainissement non collectif, conformément à l'article 1331-11 du Code de la Santé Publique.

Un avis préalable de visite doit être notifié au propriétaire des ouvrages et, le cas échéant, à l'occupant des lieux dans un délai raisonnable (environ 7 jours).

L'utilisateur doit faciliter l'accès de ses installations aux agents du SPANC et être présent ou représenté lors de toute intervention du service. Au cas où il s'opposerait à cet accès pour une opération de contrôle technique, les agents du SPANC relèveront l'impossibilité matérielle dans laquelle ils ont été empêchés d'effectuer leur contrôle, à charge pour le maire de la commune de constater ou de faire constater l'infraction.

### Article 3.3 - Contrôle de conception et d'implantation des équipements d'assainissements neufs ou réhabilités

Pour les assainissements non collectifs neufs ou réhabilités, le contrôle de conception et d'implantation a lieu au stade du projet, AVANT TOUTE REALISATION. Il sert à valider la filière d'assainissement en fonction des caractéristiques de la parcelle, du type et de la capacité d'accueil de l'immeuble.

En outre, toute augmentation importante et durable de la quantité d'eaux usées domestiques collectée et traitée par une installation existante doit aussi donner lieu, à l'initiative de son propriétaire, à ce contrôle.

Le SPANC examine les documents fournis par le pétitionnaire et peut effectuer dans le cadre d'un dossier de demande d'autorisation d'assainissement individuel disponible en mairie (voir chapitre n°4), s'il le juge nécessaire, une visite sur place. Le SPANC adresse son avis au pétitionnaire ainsi qu'au service de l'urbanisme s'il fait l'objet d'une instruction.

Si le SPANC ou le maire le juge nécessaire, le propriétaire doit alors représenter soit une étude technique complémentaire, soit un nouveau projet en tenant compte des observations faites.

Les travaux d'assainissement NE PEUVENT DEMARRER qu'après la réception de l'avis favorable du SPANC.

Si la réponse du SPANC n'intervient pas dans un délai d'un mois après la remise des documents, l'avis est réputé FAVORABLE. Un sursis à statuer sera appliqué dans le cas où le propriétaire doit présenter une étude, ou lorsque le SPANC juge nécessaire une visite sur place.

### Article 3.4 - Contrôle de bonne exécution des assainissements neufs ou réhabilités

Ce contrôle a pour objet de vérifier que la réalisation, la modification ou la réhabilitation des ouvrages est conforme au projet du pétitionnaire validé par le SPANC. Il porte notamment sur le type d'installation, son implantation, ses dimensions, la qualité de mise en œuvre des différents éléments de collecte, de prétraitement, de traitement et, le cas échéant, d'évacuation des eaux traitées et la bonne exécution des travaux.

Le propriétaire doit informer, CINQ JOURS avant l'échéance, le SPANC de la date d'achèvement des travaux, par tout moyen qu'il juge bon d'utiliser. Si les travaux ne sont pas réalisés à la date prévue, le propriétaire devra en informer le SPANC, pour éviter tout déplacement inutile.

Une redevance forfaitaire pour déplacement inutile pourra être appliquée selon les modalités prévues au chapitre 6.

L'installation NE DEVRA PAS ETRE RECOUVERTE PAR LA TERRE VEGETALE. Les canalisations et tuyaux d'épandage devront être apparents, le géotextile de surface ne sera pas posé. Les ventilations seront installées, le prétraitement sera mis en eau. L'installation SERA REPUTE NON CONFORME, si elle est recouverte.

A l'issue de ce contrôle, le SPANC formule son avis. Si cet avis comporte des réserves ou s'il est défavorable le SPANC invite le propriétaire à réaliser les travaux nécessaires pour rendre les ouvrages conformes à la réglementation applicable. Si le SPANC le juge nécessaire, un nouveau contrôle pourra être réalisé.

### Article 3.5 - Contrôle de bon fonctionnement des assainissements non collectifs (neufs, réhabilités ou existants)

Le contrôle périodique de bon fonctionnement a pour objectif de vérifier que le fonctionnement des ouvrages n'entraîne pas de pollution des eaux ou du milieu aquatique, ne porte pas atteinte à la santé publique.

Il consiste au minimum à vérifier les points suivants :

- la vérification du bon état des ouvrages, de leur ventilation et leur accessibilité,
- la vérification de l'écoulement de l'ensemble des eaux usées domestiques vers l'installation d'assainissement,
- la vérification du bon écoulement des effluents jusqu'à la sortie d'installation d'épuration,
- la vérification de l'accumulation normale des boues à l'intérieur de la fosse, et éventuellement du bac à graisses.

En outre, s'il y a rejet en milieu hydraulique superficiel, un contrôle de la qualité du rejet pourra être réalisé.

La fréquence des contrôles de bon fonctionnement des installations d'assainissement est déterminée par le SPANC en tenant compte notamment de l'ancienneté et de la nature des installations. Pour des raisons pratiques, le contrôle de bon fonctionnement et le contrôle de l'entretien des installations d'assainissement non collectif prévu à l'article 3.6 pourront être assurés simultanément.

La première visite de contrôle du bon fonctionnement d'une installation existante n'ayant pas fait l'objet d'un contrôle de bonne exécution par le SPANC, donnera lieu à l'établissement d'un diagnostic des ouvrages en place, de manière à vérifier si l'état et le fonctionnement de ces derniers nécessitent une remise en état de l'installation à effectuer dans les conditions prévues au chapitre 4.

A l'issue d'un contrôle de bon fonctionnement de toute installation d'assainissement non collectif, le SPANC formule son avis. Si cet avis comporte des réserves ou s'il est défavorable, le SPANC invite le propriétaire des ouvrages, et le cas échéant l'occupant des lieux, à réaliser les travaux ou aménagements nécessaires pour supprimer les causes de dysfonctionnement, en particulier si celles-ci entraînent une atteinte à l'environnement (pollution) ou à la salubrité publique. Le refus des intéressés d'exécuter ces travaux ou aménagements, engage totalement leur responsabilité.

### Article 3.6 - Contrôle d'entretien de l'ensemble des assainissements (neufs, réhabilités ou existants)

Le contrôle périodique d'entretien porte au minimum sur les points suivants :

- la vérification de la réalisation périodique des vidanges : À cet effet l'utilisateur présentera le bon de vidange remis par le vidangeur,
- la destination des matières de vidange.

Si un défaut d'entretien est constaté, le SPANC invite l'occupant des lieux, à réaliser les opérations d'entretien nécessaires au bon fonctionnement ou pour supprimer les causes de dysfonctionnement de l'installation, en particulier si celles-ci entraînent une atteinte à l'environnement ou à la salubrité publique. Le refus des intéressés d'exécuter ces opérations d'entretien, engage totalement leur responsabilité.

## CHAPITRE 4 - PRESCRIPTIONS APPLICABLES A L'ENSEMBLE DES INSTALLATIONS

### Article 4.1 - Procédure préalable à l'établissement d'un assainissement non collectif dans le cadre d'une demande de permis de construire

Le pétitionnaire retire en mairie un dossier comportant les renseignements et pièces à présenter pour permettre le contrôle de conception et d'implantation de son installation d'assainissement, ainsi qu'une information sur la réglementation en vigueur.

Le dossier comprend :

- le dossier de demande d'autorisation d'assainissement individuel ainsi que la liste des pièces mentionnées pour permettre le contrôle de conception et d'implantation de l'installation. Il y sera indiqué notamment l'identité du propriétaire et facultativement des réalisateurs du projet (bureaux d'études, entreprises...), les caractéristiques de l'immeuble à équiper, du terrain d'implantation et de son environnement, de la filière, des ouvrages et des études déjà réalisées ou à réaliser ;

- le cas échéant, une étude de définition de la filière d'assainissement. Elle est obligatoire :

- pour les immeubles comprenant plus de 6 pièces principales ou plus de 4 chambres,
- pour les projets intégrant plusieurs maisons d'habitation,
- pour tout projet autre qu'une maison d'habitation (lotissement, immeuble collectif, restaurant, hôtel, cantine, ... ) conformément aux articles 13 et 14 de l'arrêté du 6 mai 1996.
- En cas de recours à des filières d'assainissement compactes agréées et dans les conditions fixées à l'article 4.7.
- Elle peut également être exigée par le SPANC si la complexité du projet ou le contexte environnemental le justifie.

L'étude de définition comprend :

- une étude de sol à la parcelle (étude géologique et hydrogéologique) ;
- une étude des contraintes liées à l'immeuble et à la parcelle,
- une description, un dimensionnement et une implantation de la filière (collecte, prétraitement, traitement, évacuation) pour les maisons d'habitation individuelle complétée d'une étude particulière pour tout autre projet.

Une notice technique d'information sur l'assainissement non collectif est disponible en mairie.

Le dossier complet, renseigné par le pétitionnaire, doit être remis en Mairie qui le transmettra après visa au Syndicat des Eaux de La Charente Maritime pour instruction.

Au vu du dossier et le cas échéant après visite des lieux par un agent du service, le SPANC formule son avis.

En vertu de l'article L 421-3 du Code de l'Urbanisme, le permis de construire ne pourra être accordé que :

- si la filière projetée est adaptée aux caractéristiques de l'immeuble, compatible avec l'aptitude des sols et plus généralement avec les exigences de la santé publique et de l'environnement (absence de risque de pollution ou de contamination des eaux), compte tenu notamment de la réglementation d'urbanisme applicable ;
- si les installations envisagées sont techniquement réalisables, en tenant compte de la configuration des lieux ;
- si ces installations respectent les prescriptions techniques réglementaires nationales et, le cas échéant, locales applicables aux installations d'assainissement non collectif.

#### Article 4.2 - Procédure préalable à l'établissement d'un assainissement non collectif en l'absence de permis de construire

Le SPANC ne pourra fournir un avis que si l'immeuble est en conformité avec les prescriptions du code de l'urbanisme. Le propriétaire d'un immeuble qui projette, en l'absence de demande de permis de construire, d'équiper cet immeuble d'une installation d'assainissement non collectif ou de réhabiliter une installation existante, doit informer le SPANC de son projet. Un dossier comportant les pièces mentionnées à l'article 4.1, doit être retiré en mairie.

Au vu du dossier rempli, accompagné de toutes les pièces à fournir, retourné par le pétitionnaire, et le cas échéant, après visite des lieux par un représentant du service, le SPANC formule son avis.

#### Article 4.3 - Conduite des travaux

Les travaux d'assainissement NE PEUVENT DEMARRER qu'après un avis favorable du contrôle de conception et d'implantation délivré par le SPANC, au stade du projet, se reporter aux articles 3.4 et 3.5 du présent règlement.

#### Article 4.4 - Conception et implantation

Conformément à l'arrêté du 6 mai 1996 modifié, les caractéristiques techniques et le dimensionnement des installations doivent être adaptés aux caractéristiques de l'immeuble et du lieu où ils sont implantés (pédologie, hydrogéologie et hydrologie).

Le lieu d'implantation tient compte des caractéristiques du terrain, de la pente et de l'emplacement de l'immeuble. Les installations d'assainissement ne peuvent être implantées à moins de 35 m des captages d'eau utilisée pour la consommation humaine.

Dans le cadre de ce présent règlement, il est demandé que tout système de traitement soit installé dans un endroit :

- qui soit exempt de zone destinée à la circulation et au stationnement de tout véhicule,
- qui ne pourra être ni cultivée, ni arborée ou servir de lieu de stockage. Elle doit rester entièrement libre et peut uniquement être engazonnée (tout revêtement bitumé ou bétonné est interdit).
- qui soit accessible pour en faire la vidange,
- qui soit conforme aux distances indiquées ci-après :

Point de référence	Distance minimale conseillée de l'infiltration (en mètre)*
Puits, source servant à la consommation humaine, pour les immeubles non desservis en eau potable	35 m (obligatoire)
Lac ou cours d'eau	10 m
Marais ou étang	10 m
Conduite d'eau de consommation	2 m
Limite de propriété	3 m terrain plat 10 m terrain en pente (>5%)
habitation	5 m
Conduite souterraine de drainage de sol	5 m
arbre	3 m

\*Ces distances peuvent être :

- augmentées en cas de terrain en pente, le propriétaire doit s'informer auprès du SPANC,
- diminuées en cas d'impossibilité technique mais après accord du SPANC.

#### Article 4.5 - Modalités particulières d'implantation

Dans le cas d'une habitation ancienne ne disposant pas de terrain suffisant à l'établissement d'un assainissement non collectif, celui-ci pourra faire l'objet d'un accord privé amiable entre voisins pour le passage d'une canalisation ou toute autre installation dans le cadre d'une servitude de droit privé, sous réserve que les règles de salubrité soient respectées et que les ouvrages réalisés répondent aux prescriptions du présent règlement.

Le passage d'une canalisation privée d'eaux usées traversant le domaine public routier est subordonné à l'accord de l'administration propriétaire (commune, Conseil Général, Etat).

#### Article 4.6 - Collecte et évacuation des eaux usées

Le diamètre des canalisations doit être de section équivalente aux orifices de raccordement des équipements de prétraitement.

Pour faciliter l'entretien et éviter le colmatage, des regards ou des tés sont disposés à chaque changement de direction.

Les regards sont imperméables à l'air, ils ne doivent permettre ni fuite ni infiltration d'eau. Les parois internes sont lisses. Ils sont équipés d'un tampon amovible.

#### Article 4.7 - Le traitement des immeubles

La réalisation de l'installation d'assainissement devra se faire dans le respect de l'Arrêté du 6 mai 1996, du DTU 64.1. (norme XP P16-603) et du présent règlement d'assainissement non collectif.

Les systèmes de traitement mis en œuvre doivent permettre le traitement commun des eaux vannes et des eaux ménagères et comporter :

- Une installation de prétraitement (une fosse toutes eaux, une installation biologique boues activées ou à cultures fixées). Lorsque la fosse est éloignée de l'habitation (au-delà d'une dizaine de mètres), ou lorsque les effluents renferment des huiles et des graisses en quantité importante, un bac à graisses (ou bac dégraisseur) est interposé sur le circuit des eaux en provenance des cuisines, le plus près possible de celles-ci, les huiles et les graisses étant susceptibles de provoquer des colmatages de canalisation.

- des installations de traitement assurant :
  - soit à la fois l'épuration et l'évacuation par le sol (tranchées, lit d'épandage, lit filtrant ou terre d'infiltration) ;
  - soit l'épuration des effluents avant rejet vers le milieu hydraulique superficiel (lit filtrant drainé, terre filtrant drainé ou filières d'assainissement compactes agréées par un organisme agréé (CSTB, Cemagref ou similaire) et autorisées après avis du SPANC).

Type de sol	Système de traitement conseillé
Sol d'épaisseur, de texture et de perméabilité adéquates*	Tranchées d'épandage
Sol de texture sableuse et absence de pente	Lit d'épandage à faible profondeur
Roche trop perméable à faible profondeur	Lit filtrant non drainé à flux vertical
Nappe à faible profondeur Zone Inondable	Terre d'infiltration
Sol très peu perméable	Lit filtrant drainé ** Terre filtrant drainé**

\*Pour adopter la technique des tranchées (la plus couramment employée), il est nécessaire que :

- le sol présente une profondeur d'au moins 0.70 m à 1 m SANS horizon hydromorphe, rocheux compact ou fracturé.
- le sol ait une perméabilité comprise entre 15 et 500 mm/h,
- la nappe soit située à plus de 1.5 m,
- la pente du terrain soit inférieure à 10%.

\*\*Les lits drainés verticaux obligent un dénivelé de 1,30 m minimum.

En réhabilitation, le traitement séparé existant des eaux vannes et ménagères peut être conservé. Il doit comporter :

- un prétraitement des eaux vannes dans une fosse septique et un prétraitement des eaux ménagères dans un bac à graisses ou une fosse septique,
- une installation d'épuration adaptée aux contraintes du terrain et de l'environnement.

Les filières d'assainissement compactes et en dernier recours les fosses étanches peuvent être autorisées en réhabilitation par le SPANC en cas d'impossibilité technique d'implanter d'autres filières.

Les conditions d'utilisation et les rendements épuratoires des filières compactes doivent être validés par un organisme agréé (CSTB, Cemagref ou similaire). En cas de recours à ces techniques, une étude de définition de la filière d'assainissement, dont le contenu est décrit à l'article 4.1, est obligatoire.

Pour les immeubles situés dans les zones ostréicoles, l'installation de fosses d'accumulation étanches recevant les eaux vannes et ménagères est obligatoire.

Le volume utile des bacs dégraisseurs, volume offert au liquide et aux matières retenues en dessous de l'orifice de sortie, doit être au moins égal à 200 litres pour la desserte d'une cuisine ; dans l'hypothèse où toutes les eaux ménagères transitent par le bac à graisses, celui-ci doit avoir un volume au moins égal à 500 litres.

Le volume minimum de la fosse toutes eaux est de 3000 l pour les logements comportant jusqu'à 5 pièces principales, il sera augmenté de 1000 l par pièce principale supplémentaire (pièce dont la surface est supérieure ou égale à 9 m<sup>2</sup>, avec une ouverture sur l'extérieur).

La hauteur d'eau ne doit pas être inférieure à 1 m. Il est recommandé d'utiliser des tuyaux d'épandage à fentes de 5 mm ou à orifices de 10 mm de Diamètre.

L'espacement des orifices sera de 0,10 m à 0,30m. Les tuyaux seront enrobés par des graviers, lavés et stables à l'eau. Ils seront recouverts d'un géotextile et de terre végétale.

Sont interdits :

- Les tuyaux d'épandage et de drainage souples,
- les drains agricoles ou routiers.

La pose des tuyaux d'épandage et de drainage, s'effectue horizontalement sur le gravier, orifices vers LE BAS.

Le diamètre des tuyaux est fonction des diamètres des orifices de raccordement des regards et des équipements préfabriqués mis en place, il doit être au minimum de 100 mm.

A l'aval de tout système d'épandage, les drains sont reliés entre eux, il est disposé au moins un regard de bouclage central.

Pour faciliter le nettoyage de l'installation d'assainissement, des regards de bouclage ou des tés de visite sont disposés à chaque changement de direction ou de jonction.

La conception et la pose des regards de bouclage et de collecte ne doivent pas permettre l'entrée des eaux pluviales. Cependant, les regards de bouclage ou les tés de visites, à l'aval de l'épandage, doivent être équipés d'orifices assurant la circulation d'air dans les tuyaux d'épandage ou de drainage. Tous les tampons des ouvrages et des regards devront être visibles et accessibles.

#### Article 4.8 - La ventilation secondaire de la fosse toutes eaux

La ventilation secondaire de la fosse toutes eaux est obligatoire et doit être indépendante de la ventilation primaire de l'habitation. Elle est indispensable pour le bon fonctionnement du prétraitement et afin d'éviter les nuisances olfactives dues aux gaz de fermentation.

Une conduite de ventilation doit être **OBLIGATOIREMENT** installée sur les canalisations d'effluent à L'AVANT de la fosse. Elle est équipée à son extrémité d'un extracteur de gaz statique ou éolien qui sera placé au dessus du faîtage de l'immeuble. Cette canalisation pourra être intégrée au bâtiment de manière à améliorer l'esthétique.

Si la fosse est équipée de cloisons ou de préfiltre, une deuxième ventilation secondaire sera installée directement sur la fosse si elle est munie d'un orifice de raccordement ou sur la rehausse du trou d'homme. Elle sera indépendante ou reliée à la ventilation AVANT.

Pour les cas particuliers où l'entrée des effluents dans la fosse se fait par siphon ou par un poste de relevage, une prise d'air indépendante sur la fosse est nécessaire.

Le raccordement se fait sur la génératrice supérieure de la conduite d'eau. Les coudes à 90° SONT PROSCRITS au profit des coudes à 45°. L'extracteur de gaz doit être positionné en direction des vents dominants. Une attention particulière sera également portée concernant la proximité des VMC et des fenêtres (risque de refoulement d'odeurs).

#### Article 4.9 - Le rejet

Conformément à l'arrêté du 6 mai 1996, le rejet vers le milieu hydraulique superficiel ne peut être effectué qu'à titre exceptionnel et sous réserve des dispositions énumérées dans l'arrêté.

De plus, le rejet vers le milieu hydraulique superficiel ne peut être envisagé qu'après accord des services responsables du lieu recevant les eaux usées traitées (Commune, Conseil Général, Etat, Particulier...).

Sont interdits les rejets d'effluents même traités, dans un puisard, puits perdu, puits désaffecté, cavité naturelle ou artificielle.

Si aucune solution de rejet n'est possible, le rejet en sous-sol par puits d'infiltration peut être mis en œuvre, il fait alors l'objet d'une dérogation préfectorale. Il peut être notamment utilisé dans le cas où le transit des effluents vers les couches perméables profondes est empêché par une couche de terrain imperméable.

#### Article 4.10 - Suppressions des anciennes installations, des anciennes fosses et des anciens cabinets d'aisance

Conformément à l'article 1331-5 du Code de la Santé Publique, en cas de raccordement à un réseau collectif, les fosses et autres installations de même nature seront mises hors d'état de servir ou de créer des nuisances à venir, par les soins et au frais du propriétaire.

En cas de défaillance, la commune pourra se substituer aux propriétaires, agissant alors aux frais et en lieu et place de l'usager, conformément à l'article L 1331-6 du Code de la Santé Publique.

Les installations de traitement et d'accumulation ainsi que les installations de prétraitement (fosse toutes eaux ou micro-station), mis hors service ou rendus inutiles pour quelque cause que ce soit sont vidangées et curées. Elles sont, soit comblées, soit désinfectées si elles sont destinées à une autre utilisation.

#### Article 4.11 - Etablissements industriels, agricoles ou artisanaux

Les établissements industriels, agricoles ou artisanaux sont tenus de dépolluer séparément leurs eaux de procédés et autres, selon les lois et règlements en vigueur, sous contrôle des services suivants pour la part qui les concerne : La DRIRE, La DDASS, la DSV ou autres services de l'Etat compétents.

Les eaux de procédés et autres ne peuvent pas transiter par l'installation d'épuration des eaux usées domestiques.

## CHAPITRE 5 - ENTRETIEN DES OUVRAGES

### Article 5.1 - Opérations d'entretien

Les opérations d'entretien devront être réalisées aussi souvent que nécessaire. Elles comprennent notamment :

- Le nettoyage des canalisations de transfert des eaux usées et d'épandage,
  - Le nettoyage des regards,
  - La vérification du bon fonctionnement du système et le non colmatage des tuyaux d'épandage ou du système d'épuration (épandage, lit filtrant non drainé, etc.).
  - En cas de colmatage, le nettoyage au jet sous pression des regards et au furet, des tuyaux d'épandage et des regards de bouclage,
  - La vidange des ouvrages de prétraitement. Sauf prescriptions particulières liées aux caractéristiques des ouvrages ou à l'occupation de l'immeuble justifiées par le propriétaire ou l'occupant, la vidange des boues et des matières flottantes sera effectuée au moins :
    - tous les quatre mois dans le cas des bacs dégraisseurs,
    - tous les trois à quatre ans dans le cas d'une fosse toutes eaux ou d'une fosse septique,
    - tous les six mois dans le cas de pré filtre,
    - tous les ans dans le cas d'une installation d'épuration biologique à boues activées,
    - tous les ans dans le cas d'une installation d'épuration biologique à cultures fixées.
- Le changement si nécessaire du matériau du pré filtre,
- La vérification des équipements électromécaniques.

### Article 5.2 - Mission d'entretien confiée à une entreprise ou un organisme compétent

L'usager peut faire effectuer la ou les opérations d'entretien de son assainissement par l'entreprise ou l'organisme compétent, de son choix.

Lorsque l'entreprise réalise une vidange de la fosse ou de tout autre installation à vidanger, elle est tenue de remettre à l'usager un document comportant au moins les indications suivantes :

- son nom ou sa raison sociale et son adresse,
- l'adresse de l'immeuble où est située l'installation dont la vidange a été réalisée,
  - le nom de l'occupant ou du propriétaire,
  - la date de la vidange,
  - les caractéristiques, la nature et la quantité des matières éliminées,
  - le lieu où les matières sont transportées en vue de leur élimination conforme aux dispositions réglementaires applicables, notamment au plan départemental de collecte et de traitement des matières de vidange.

Ce document devra être présenté au SPANC lors du contrôle du bon fonctionnement et de l'entretien. L'usager est tenu de se soumettre au contrôle d'entretien prévu au chapitre 3.

#### Article 5.3 - La vidange des installations

Elle devrait se faire à niveau constant pour les dispositifs tels que le bac dégraisseur, la fosse septique, la fosse toutes eaux, le décanteur, le système de prétraitement à boues activées ou à cultures fixées, sauf prescriptions particulières du fabricant.

Elle **EST OBLIGATOIREMENT** effectuée à niveau constant lorsque :

- Les installations de prétraitement sont soumises à des pressions de nappe phréatique,
- Le matériau n'est pas suffisamment résistant.

La vidange se faisant à niveau constant, la baisse du niveau de remplissage peut être compensée par un apport d'eau claire provenant de l'immeuble.

L'extraction des flottants et des boues doit être réalisée de façon à ne pas perturber la séparation des phases (graisses, liquide et lit de boues) et d'autre part à soustraire le moins possible de liquide.

Le maintien d'une quantité de boues au fond des appareils est essentiel pour assurer un redémarrage rapide de ces appareils de prétraitement.

### CHAPITRE 6 - DISPOSITIONS FINANCIERES

#### Article 6.1 - Redevances d'assainissement non collectif

Les missions de contrôle assurées par le SPANC donnent lieu au paiement par l'usager de redevances d'assainissement non collectif dans les conditions prévues par ce chapitre. Ces redevances sont destinées à financer les charges du service. L'usager est informé des montants des redevances de l'année en cours par une note d'information.

#### Article 6.2 - Institution et montant des redevances

Les montants des redevances d'assainissement non collectif sont déterminées chaque année par délibération du Comité du Syndicat des Eaux de Charente Maritime. Ils tiennent compte du principe d'égalité entre les usagers du même service.

Les prestations suivantes font l'objet d'une redevance d'assainissement non collectif :

- le contrôle de conception et d'implantation d'une installation et de bonne exécution des travaux ;
- le premier contrôle de bon fonctionnement d'une installation existante dont la réalisation n'a pas été contrôlée par le SPANC,
- le contrôle de bon fonctionnement et de l'entretien d'une installation.

De plus, une redevance pour déplacement inutile pourra être appliquée. La redevance de contrôle de conception d'implantation et de bonne exécution est due après le contrôle de conception.

Le montant de chacune des redevances est forfaitaire et ne peut être scindé quelle que soit la prestation réalisée. Ainsi, la somme de la redevance de conception, d'implantation et de bonne exécution est due entièrement même si l'installation n'est pas réalisée.

Cependant la redevance de conception, d'implantation et de bonne exécution ne sera pas exigée en cas de décès du propriétaire ou d'un raccordement au réseau d'assainissement collectif dans les 5 mois suivant le contrôle de conception et à la seule condition que l'installation d'assainissement individuel ne soit pas réalisée.

#### Article 6.3 - Redevables

La part de la redevance d'assainissement non collectif qui porte sur le **contrôle de la conception, de l'implantation et de la bonne exécution des ouvrages** est due et facturée au propriétaire de l'immeuble. Elle est établie forfaitairement en fonction du nombre des filières de traitement ou d'épandages à réaliser.

La part de la redevance qui porte sur le **premier contrôle de bon fonctionnement** est due et facturée au propriétaire de l'immeuble.

La part de la redevance qui porte sur le **contrôle de bon fonctionnement et d'entretien** est facturée au propriétaire, charge à lui de la répercuter à ou aux occupants.

#### Article 6.4 - Recouvrement des redevances.

Le recouvrement des redevances d'assainissement non collectif est assuré par le trésor public.

Sont précisés sur la facture :

- le montant de la redevance (prix unitaire hors taxe, montant hors taxe et, le cas échéant, montant de la TVA, et TTC) ;

- la date limite de paiement de la redevance ainsi que les conditions de son règlement ;

- l'identification du service chargé du recouvrement, ses coordonnées.

### CHAPITRE 7 - DISPOSITIONS D'APPLICATION

#### Article 7.1 - Pénalités financières pour absence ou mauvais état de fonctionnement

L'absence d'installation d'assainissement non collectif réglementaire sur un immeuble qui doit en être équipé ou son mauvais état de fonctionnement, expose le propriétaire de l'immeuble au paiement de la pénalité financière prévue par l'article L. 1331-8 du Code de la Santé Publique.

Le paiement de cette pénalité ne soustrait pas l'usager aux mises en demeure ou aux poursuites et sanctions devant les tribunaux compétents, en cas :

- soit d'absence de réalisation, de réalisation, de modification ou de remise en état d'une installation d'assainissement non collectif en violation des prescriptions réglementaires en vigueur,
- soit de pollution de l'eau due à l'absence d'installation d'assainissement ou à son mauvais fonctionnement,
- soit de refus d'accès à la propriété des agents du SPANC.

Ces sanctions peuvent aller jusqu'à deux ans d'emprisonnement et 75000€ d'amende conformément à Art. L.216-6, L.218-73 ou L.432-2 du Code de l'environnement.

#### Article 7.2 - Voies de recours des usagers

Les litiges individuels entre les usagers du SPANC et ce dernier relèvent de la compétence des tribunaux judiciaires.

Toute contestation portant sur l'organisation du service (délibération instituant la redevance ou fixant ses tarifs, délibération approuvant le règlement du service, règlement du service, etc.) relève de la compétence exclusive du juge administratif.

Préalablement à la saisine des tribunaux, l'usager peut adresser un recours gracieux à l'auteur de la décision contestée. L'absence de réponse à ce recours dans un délai de deux mois vaut décision de rejet.

#### Article 7.3 - Publicité du règlement

Le présent règlement approuvé, sera publié en extrait dans deux journaux locaux diffusés dans le département. Ce règlement sera envoyé par courrier aux usagers du service et sera tenu en permanence à la disposition du public en mairie et au siège du Syndicat des Eaux de la Charente Maritime.

#### Article 7.4 - Adoption, Modification ou abrogation du règlement

Ce règlement a été adopté par le Comité du Syndicat des Eaux. Les modifications ou l'abrogation du présent règlement peuvent être décidées selon la même procédure que celle suivie pour son adoption.

Ces modifications qui donneront lieu à la même publicité que le règlement initial, doivent être portées à la connaissance des usagers du service préalablement à leur mise en application.

#### Article 7.5 - Date d'entrée en vigueur du règlement

Le présent règlement entre en vigueur le jour suivant la publication.

#### Article 7.6 - Clauses d'exécution

Les maires, le président du Syndicat des Eaux, les agents du SPANC et le receveur de la trésorerie municipale de Saintes, sont chargés, chacun en ce qui le concerne, de l'exécution du présent règlement.

Approuvé par le Comité du Syndicat des Eaux de la Charente Maritime, du 10 Décembre 2004.

