






## Modalités d'application des prescriptions / recommandations pour le bâti existant et les nouveaux projets. Carte des objectifs de performance - Planche n°2





**Éléments de repérage**

-  Périmètre d'exposition aux risques
-  Entreprise source


**Modalités d'application pour les prescriptions / recommandations**

-  Effets thermiques. Niveaux d'aléas FAI
-  Effets thermiques. Niveaux d'aléas supérieurs à FAI
-  Effets de surpression. Seuil d'intensité de 35 mbar

**Prescriptions / recommandations de mesures de renforcement sur le bâti existant**

-  Bâtiments et installations considérés comme sans fréquentation permanente
-  Bâtiments et installations avec fréquentation permanente inscrits dans une zone de recommandations
-  Bâtiments et installations avec fréquentation permanente inscrits dans une zone de prescriptions
-  Bâtiments inscrits dans un secteur de délaissement : prescriptions si pas de délaissement dans le délai imparti

**Objectifs de performance à atteindre**

-  Limite et numéro de zone. Se reporter au tableau joint

