








Légende

-  Limite communales
-  Limite du TRI de Libourne
-  Calpinage
-  Hauteurs d'eau entre 0 et 0,5m
-  Hauteurs d'eau entre 0,5 et 1m
-  Hauteurs d'eau entre 1 et 2m
-  Hauteurs d'eau supérieures à 2m