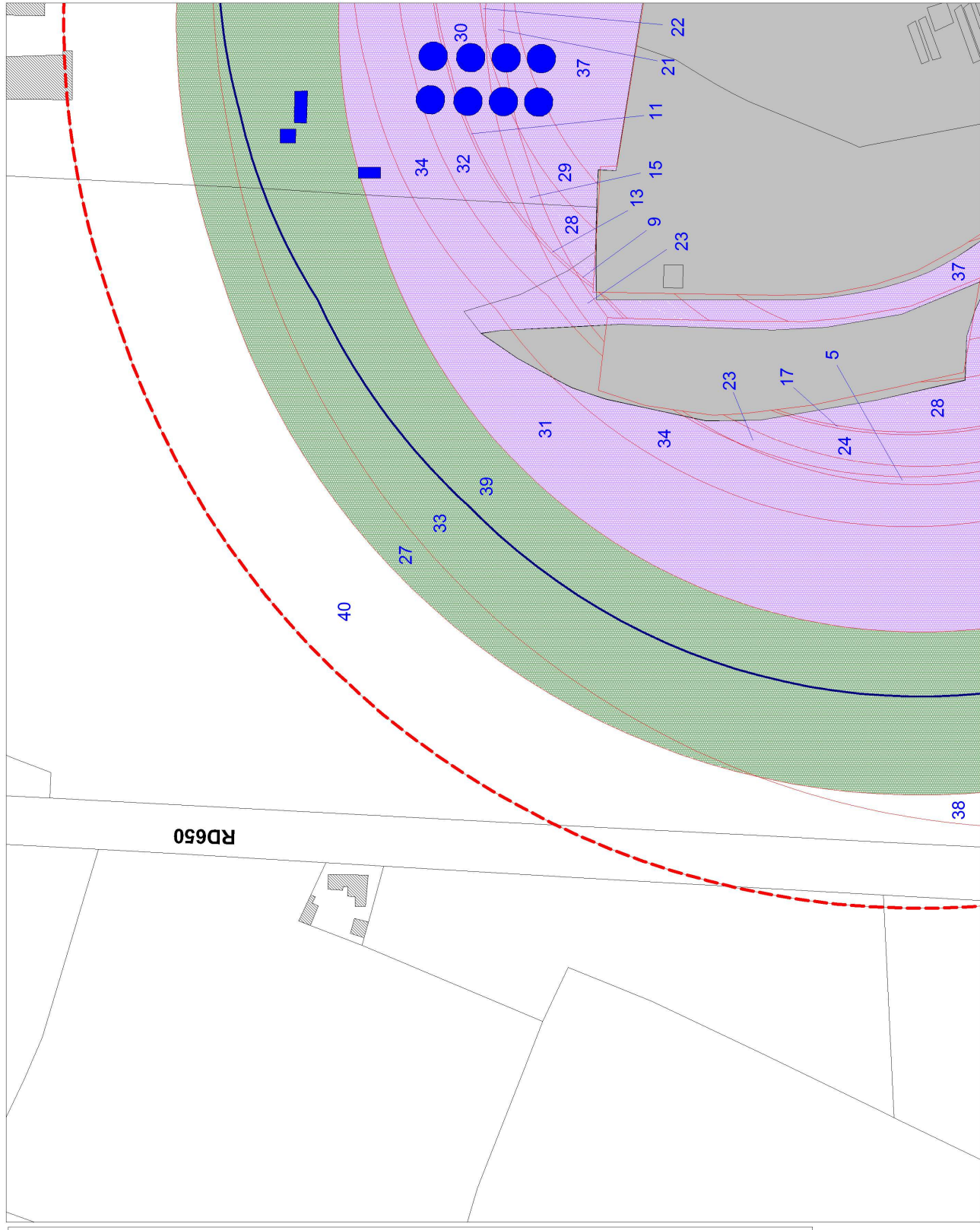



## Modalités d'application des prescriptions / recommandations pour le bâti existant et les nouveaux projets. Carte des objectifs de performance - Planche n°1





### Éléments de repérage


 Périmètre d'exposition aux risques


 Entreprise source


### Modalités d'application pour les prescriptions / recommandations


 Effets thermiques.

 Niveaux d'aléas FAI


 Effets thermiques.


 Niveaux d'aléas supérieurs à FAI


 Effets de surpression.


 Seuil d'intensité de 35 mbar

### Prescriptions / recommandations de mesures de renforcement sur le bâti existant

 Bâtiments et installations considérés comme sans fréquentation permanente

 Bâtiments et installations avec fréquentation permanente inscrits dans une zone de recommandations

 Bâtiments et installations avec fréquentation permanente inscrits dans une zone de prescriptions

 Bâtiments inscrits dans un secteur de délaissement : prescriptions si pas de délaissement dans le délai imparti

### Objectifs de performance à atteindre

 Limite et numéro de zone.  
Se reporter au tableau joint

0 50 100  
Mètres

