









Modalités d'application des prescriptions / recommandations pour le bâti existant et les nouveaux projets. Carte des objectifs de performance - Planche n°4





Éléments de repérage

-  Périmètre d'exposition aux risques
-  Entrepise source


Modalités d'application pour les prescriptions / recommandations

-  Effets thermiques.
-  Niveaux d'aléas FAI
-  Effets thermiques.
-  Niveaux d'aléas supérieurs à FAI
-  Effets de surpression.
-  Seuil d'intensité de 35 mbar

Prescriptions / recommandations de mesures de renforcement sur le bâti existant

-  Bâtiments et installations considérés comme sans fréquentation permanente
-  Bâtiments et installations avec fréquentation permanente inscrits dans une zone de recommandations
-  Bâtiments et installations avec fréquentation permanente inscrits dans une zone de prescriptions
-  Bâtiments inscrits dans un secteur de délaissement : prescriptions si pas de délaissement dans le délai imparti

Objectifs de performance à atteindre

-  Limite et numéro de zone.
Se reporter au tableau joint

