



AIRE DE CONTRÔLE DE ST GERMAIN-LES-VERGNES Secteur 19 - A89

FICHE 1 : Identité de l'aire

Aire de contrôle n° : 741953

Département : 19

Commune : Saint Germain-les-Vergnes

Autoroute : A89

Sens : Bordeaux => Clermont-Ferrand

Plus code : 7JM8+HR Saint Germain-les-Vergnes

Données GPS : 45.284615, 1.617909

Parquet compétent : Tulle (19)

Forces de l'ordre intervenantes : PMO Gimel-les-Cascades - PMOA Uzerche - Douane

Plan de situation :



Fiche 2 : Intérêt de l'aire

Intérêt pour le contrôle

- Axe : autoroutier A89 reliant Bordeaux (33) à Clermont-Ferrand (63)

Spécificités/ particularités de l'axe routier :

- Axe de transit international appelé autoroute Transeuropéenne Est/Ouest, circulation de PL non résidents et VUL.

Trafic routier :

Importance du trafic routier : **PEU ELEVÉ**

Trafic PL moyen / jour en 2019 : 300

- Trafic PL annuel en 2019 : 93900
- Nombre de contrôles effectués en 2019 : 15

Accidentologie :

Risque Accidentologie PL : **PEU** tronçons 2X2 voies et 3X3 voies.

Fiche 3 : Description de l'aire

Caractéristiques dimensionnelles :



Longueur : 403 m

Largeur : 3 m

Surface : 5500 m²

Nombre de places PL tracées :

- 12 stationnements PL




Surface totale : 5 457,44 m² (58 743,38 pi²)

Distance totale : 403,41 m (1 323,53 ft)



Fiche 4 : Aménagements et Sécurité de l'Aire

Aménagements et équipements :

	Présence :	OUI	NON	Description / Observations
 Interception	Signalisation permanente verticale du contrôle PL en amont		X	
	Interception en sécurité par les FET	X		Bonne visibilité depuis le péage
 Pesée	Revêtement enrobé / bétonné	X		Bon état
	Équipement de pesée mobile		X	
	Équipement de pesée fixe	X		Pont pèse essieu
	Équipement de pesée en marche (EPM) en amont		X	
	Local de pesée	X		
 Contrôle	Éclairage de nuit	X		
	Places matérialisées PL	X		12 places PL
	Présence de sanitaires / point d'eau	X		Équipements basiques d'une Aire de repos
	Gestionnaire de l'aire	X		Concession privée, entretien ASF

Sécurité :

Nombre optimal de CTT en contrôle : sécurité + flux de PL	4
Nombre maximal de personnes postées sur le lieu de contrôle pour garantir la sécurité (Forces en tenue, CTT, peseurs, autres administrations....)	10

<u>Sécurité</u>	Très satisfaisante	Moyennement satisfaisante	À Améliorer	Observations
Pour l'interception des véhicules	X			
Des véhicules à l'arrêt	X			
Des contrôleurs	X			
Des forces de l'ordre	X			
Des Autres usagers	X			

Fiche 5 : Description photographique de l'aire

Neutralisation du passage basse vitesse entrée du péage :



Parking pour 7 PL à l'entrée de l'aire :



Pont pèse essieu et local :



Parking pour 5 PL à la sortie de l'aire :



Fiche 6 : Description qualitative de l'aire



Interception en sécurité des poids lourds.
Stationnements réservés aux poids lourds à l'écart des autres usagers de l'autoroute.
Aire de pesée fixe : pont pèse essieu.



2 Parkings pour 12 PL.

