

Affaire N° 8 32 0289

TRI Landes

Echelle : 1 / 25 000

Carte des surfaces inondables
Type : Débordement de cours d'eau






Janvier 2014

Carte de synthèse

Chargé d'affaire : ELB



Dessinateur : GDY

-  Limite PPRI
-  Lit mineur
-  Crue de forte probabilité
-  Crue de moyenne probabilité
-  Crue de faible probabilité

